



BASHKIA ROSKOVEC

Raporti i Performancës 2022 për Qytetarin

DISCLAIMER

Dokumenti bazohet në të dhënat e konsoliduara të Raporti të monitorimit të zbatimit të buxhetit për vitin 2022, miratuar në Këshillin Bashkiak. Ky dokument është prodhuar nga Bashkia Roskovec me asistencën e Projektit Bashki të Forta.

Përmbajtja

Fjalor Shpjegues	3
Vështrim i Përgjithshëm mbi Bashkinë	5
Të Dhënat e Përgjithshme të Bashkisë	6
Vështrim mbi Zbatimin e Buxhetit dhe Performancën e Shërbimeve.....	7
Burimet e Financimit	9
Shpenzimet Buxhetore.....	11
Treguesit Financiarë	13
Planifikimi Menaxhimi dhe Administrimi.....	14
Shërbimet e Policisë Vendore.....	19
Mbrojtja nga zjarri dhe mbrojtja civile	22
Mbështetje për Zhvillimin Ekonomik.....	26
Shërbimet Bujqësore, Inspektimi, Siguria Ushqimore & Mbrojtja e Konsumatoreve.	29
Menaxhimi i infrastrukturës së ujitjes dhe kullimit	31
Administrimi i pyjeve dhe kullotave	35
Rrjeti rrugor rural.....	38
Transporti Publik.....	44
Menaxhimi i mbetjeve.....	46
Planifikimi Urban Vendor	50
Shërbimet Publike Vendore.....	52
Furnizimi me Ujë dhe Kanalizime.....	57
Shërbimet e Kujdesit Parësor.....	60
Sport dhe argëtim	62
Trashëgimia kulturore, eventet artistike dhe kulturore	63
Arsimi bazë përfshirë arsimin parashkollor	67
Arsimi i mesëm i përgjithshëm.....	71
Përkujdesi Social	74
Strehimi Social	80

Fjalor Shpjegues

Indikator / tregues performance

Një tregues i performancës është një matje që përdoret për të vlerësuar suksesin ose përparimin e një procesi, produkti ose aktiviteti specifik. Mund të përdoret për të gjurmuar arritjet kryesore të performancës, të tilla si performanca financiare, kënaqësia e klientit, produktiviteti i punonjësve ose efikasiteti operacional, ose buxhetor / financiar dhe për të përcaktuar nëse synimet ose objektivat po përmbushen. Treguesit e performancës përdoren shpesh në sektorin privat por edhe ate publik dhe organizata të tjera për të ndihmuar menaxherët të marrin vendime të informuara, të identifikojnë fushat e përmirësimit dhe të masin performancën e përgjithshme të bashkisë.

Produkt i bashkisë

Një produkt i realizuar nga bashkia i referohet një të mirë materiale ose shërbimi që ofrohet nga bashkia, e cila është përgjegjëse për ofrimin e shërbimit apo të mirës materiale. Bashkitë sipas ligjit janë përgjegjëse për ofrimin e një game të gjerë shërbimesh publike, si transporti, kanalizimi, furnizimi me ujë, menaxhimi i mbetjeve, shërbimet e mbrojtjes nga zjarri dhe asaj civile etj.

Shembujt e produkteve bashkiake përfshijnë atë çfarë realisht prek qytetari. Produktet e bashkisë zakonisht financohen përmes taksave dhe burimeve të tjera të të ardhurave, të tilla si tarifatat e përdoruesve, grantet dhe transfertat e qeverisë dhe donatorëve si edhe huamarrja. Ofrimi i produkteve bashkiake është një aspekt i rëndësishëm i qeverisjes vendore, pasi ndihmon për të siguruar që banorët të kenë akses në shërbimet thelbësore që janë të nevojshme për shëndetin, sigurinë dhe cilësinë e jetës së tyre.

Indikator performance

Janë tregues të cilët llogariten me anë të formulave të cilët masin arritjen e një objekti specifiku në lidhje me shërbimin e bashkisë.

Taksat e ndara

Janë taksa kombëtare që mblidhen nga qeveria qendrore dhe ndahen plotësisht ose pjesërisht me bashkitë

Taksat vendore

Janë detyrime fiskale të bashkisë të cilat paguhet sipas parashikimeve ligjore dhe përcaktimeve të Këshillit Bashkiak

Tarifatat vendore

Janë detyrime që individët apo bizneset paguajnë kundrejt marrjes së një shërbimi të ofruar nga bashkia

Transfertat e kushtëzuara

Janë fonde që Qeveria Qendrore (buxheti i shtetit) i jep bashkisë për t'u përdorur vetëm për projekte të veçanta apo funksione të deleguara të bashkisë

Transfertat e pakushtëzuara

Janë fonde që Qeveria Qendrore (buxheti i shtetit) i jep bashkisë për t'u përdorur pa kushte, pa interes dhe pa të drejtë kthimi

Transferta e pakushtëzuar sektoriale

Janë fonde që Qeveria Qendrore (buxheti i shtetit) i jep bashkisë me kushtin për t'u përdorur vetëm për funksione specifike që bashkia i ka marrë nga Qeveria me ligj të veçantë

Trashëgimi nga viti i kaluar

Janë fonde buxhetore të bashkisë të cilat nuk janë shpenzuar në mbyllje të vitit buxhetor të kaluar dhe mund të përdoren në vitin korent buxhetor. Ato mund të jenë me destinacion dhe pa destinacion. Varësisht nga kjo ato mund të përdoren gjatë vitit korent me destinacion të përcaktuar (për ato projekte apo zëra buxhetor specifik për të cilat janë angazhuar gjatë vitit të kaluar por nuk kanë arritur të shpenzohen) apo pa destinacion (për cfarëdo zë apo projekt).

Vështrim i Përgjithshëm mbi Bashkinë

Bashkia e Roskovecit, ndodhur ndërmjet poleve të zhvillimit të Fierit dhe Beratit, e avantazhuar nga pozicioni territorial midis fushës së Myzeqësë dhe kodrave të Mallakastrës, do të nxisë zhvillimin e qëndrueshëm social ekonomik, duke u përqendruar në zhvillimin e bujqësisë, blegtorisë dhe duke krijuar kushte për zhvillimin e agrobiznesit dhe turizmit kulturor .

Bashkia Roskovec perbehet nga 4 njesi administrative qe perfshijne 14 fshatra dhe qytetin e Roskovecit.Me nje popullsi 32642 banore dhe me siperfaqe prej rreth 118 km2. Bashkia e Roskovecit është e angazhuar për një zhvillim dhe rritje të qëndrueshme.

Strategjia e bashkisë dëshmon vullnetin aktual për të mbrojtur burimet, për të rritur asetet dhe për të krijuar një rrugë drejt një territori fleksibël dhe gjallërim më të madh në çdo aspekt të komunitetit.

Në mënyrë që strategjia të shërbejë si një rrugë lidhëse mes territorit dhe politikave fiskale të bashkisë, ajo detajohet në këto drejtime kryesore të zhvillimit:

- Zhvillimi ekonomik;
- Strukturimi dhe gjallërimi i vendbanimeve;
- Aspektet kulturore, rekreative, sportive dhe ambientale;

Disa nga sfidat kryesore të zhvillimit janë:

- Një ekonomi e balancuar që krijon vende punë të kualifikuara
- Pushteti vendor bashkëpunues dhe transparent, nxitës i zhvillimit ekonomik me anë të politikave fiskale, nismave, promovimit dhe marketingut
- Lagje dhe fshatra që sigurojnë një mjedis të sigurtë, mundësi ndërveprimi social dhe shërbime të orientuara drejt mirëqenies së banorëve
- Sigurimi i një varieteti tipologjik strehimi për të gjitha nivelet e të ardhurave, në të gjithë territorin
- Sigurimi i një rrjeti transporti dhe mobiliteti të sigurtë, të aksesueshëm, të qëndrueshëm
- Sigurimi i rrjeteve dhe struktura inxhinjrike që sigurojnë një ambient të shëndetshëm duke ulur impaktin mjedisor
- Ruajtja dhe rivlerësimi i elementeve të trashigimisë që janë themelet e qytetërimit dhe konfirmojnë të shkuarën
- Ruajtja e mjedisit natyror duke e integruar në aspektet argëtuese dhe sportive, me anë të krijimit të aksesit dhe mundësive për argëtim dhe shijim të natyrës
- Integrimi i elementëve natyrore dhe kulturorë në jetën kulturore dhe artistike të bashkisë për të promovuar më tej territorin

Të Dhënat e Përgjithshme të Bashkisë

E DHËNA	Viti 2020	Viti 2021	Viti 2022	Synimi 2022
Popullsia totale nën administrimin e bashkisë	32588	32506	32642	32642
Popullsia në qytet			9062	
Popullsia në njësitë administrative			23430	
Sipërfaqja totale e bashkisë (në km ²)	118	118	118	118
Sipërfaqe publike e bashkisë në km ²			0	0
Sipërfaqja e njësive administrative në total			118	118
Sipërfaqe totale e fondit pyjor (në ha)			208.21	208.21
Sipërfaqe totale e fondit kullosor (në ha)			0	0
Sipërfaqja e tokës bujqësore (në ha)	8553	8553	9117.78	9117.78
Numri total i njësive administrative të bashkisë	4	4	4	4
Numri i fshatrave	14	14	14	14
Punonjës të bashkisë në total	337	380	167	187
Numri total i punonjësve femra të bashkisë		97	96	
Numri total i punonjësve meshkuj të bashkisë		283	71	187
Numri total i punonjësve që punojnë për administratën e bashkisë	175	176	167	
Numri total i punonjësve femra që punojnë për administratën e bashkisë		41	89	

Vështrim mbi Zbatimin e Buxhetit dhe Performancën e Shërbimeve

Gjatë vitit 2022 buxheti i bashkisë është zbatuar në mënyrë të ekuilibruar dhe është realizuar në masën 82%, duke përdorur 90.3% të të ardhurave të përgjithshme të bashkisë. Përkujdesi Social, Rrjeti rrugor rural, Arsimi bazë përfshirë arsimin parashkollor, Furnizimi me Ujë dhe Kanalizime, Planifikimi Menaxhimi dhe Administrimi, etj janë shërbimet më të financuara nga bashkia gjatë vitit 2022.

Bashkia ka përmirësuar shërbimet e ofruara për komunitetin me anë të një fondi investimesh përmes të cilit janë financuar shërbime të tilla si: Rrjeti rrugor rural, Arsimi bazë përfshirë arsimin parashkollor, Strehimi social, Furnizimi me Ujë dhe Kanalizime, Shërbimet Publike Vendore, etj. Bashkia ka rritur vlerën e investimeve për vitin 2022 me 6% krahasuar me vitin 2021. Projektet e investimeve në vitin 2022 janë realizuar në masën 69.2% krahasuar me planin e këtij viti.

Performanca e ofrimit të shërbimeve ka ardhur duke u përmirësuar gjatë vitit 2022 në të gjitha shërbimet që ofron bashkia. Shërbimet në të cilat bashkia ka patur performancë më të mirë janë menaxhimi i burimeve njerëzore, shërbimi zjarrfikës, menaxhimi i infrastrukturës së ujitjes dhe kullimit, rrjeti rrugor, menaxhimi i mbetjeve, ndriçimi publik, furnizimi me ujë, kulturë, arsim, etj.

Në vija të përgjithshme performanca e shërbimeve për vitin 2022 tregon se:

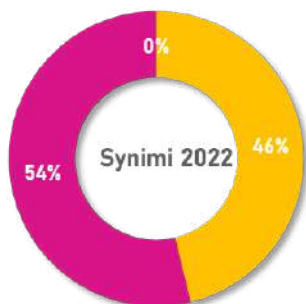
- Janë përmirësuar kapacitetet e administratës publike përmes trajnimit të më shumë punonjësve.
- Si rezultat i punës së njësisë MZSH janë menxhuar rastet për shuarjen e zjarrit dhe shpëtimit, të cilat gjatë vitit 2022 kanë qenë më pak se viti i kaluar. Njësia mbulon me shërbim të gjithë territorin e bashkisë dhe falë shtimit të një makine të re zjarrfikëse, është bërë e mundur të rritet koha e reagimit dhe e përgjigjes ndaj rreziqeve.

- Si rezultat i ndërhyrjeve dhe punës së stafit të bashkisë në infrastrukturën e ujitjes dhe kullimit, është rritur sipërfaqja bujqësore e mbuluar me ujitje dhe po ashtu është rritur edhe numri i fermerëve që përfitojnë nga shërbimi i ujitjes dhe kullimit që ofron bashkia
- Ka patur një përmirësim të ndjeshëm të infrastrukturës rrugore ku bashkia ka rritur gjatësinë e rrugëve të shtruara, janë rikonstruktuar disa segmente rrugore si në zonat rurale ashtu dhe ato urbane, janë mirëmbajtur rrugët ekzistuese si dhe janë rikonstruktuar dhe mirëmbajtur strukturat rrugore si ura.
- Sipas të dhënave dhe treguesve të raportuar, është rritur sipërfaqja e territorit të mbuluar me shërbimin e menaxhimit të mbetjeve urbane, dhe rrjedhimisht edhe i popullësisë që përfiton nga ky shërbim.
- Është bërë mirëmbajtje e të gjithë sipërfaqes së trotuarëve të bashkisë si dhe është rritur sipërfaqja publike e mbuluar me ndriçim. Rrjeti i ndriçimit publik është mirëmbajtur në mënyrë të vazhdueshme me qëllim që të jetë funksional në të gjitha zonat e mbuluara me sistem ndriçimi.
- Është rritur numri i popullësisë që përfiton nga shërbimi i ujit të pijshëm dhe shërbimeve sanitare dhe kanalizime.
- Në fushën e arsimit bashkia ka ndërhyrë në përmirësimin e disa godinave si dhe mirëmbajtjen e disa prej tyre me qëllim përmirësimin e kushteve për fëmijët dhe nxënësit që edukohen në to.

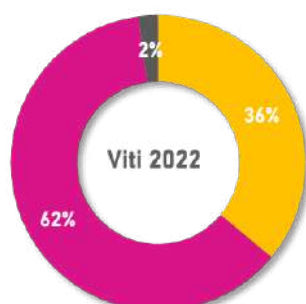
Burimet e Financimit

Viti 2020	Viti 2021	Viti 2022	Synimi 2022	Realizimi 2022
888,837	771,787	846,230	943,679	90%

Kategoria	Emërtimi	Viti 2020	Viti 2021	Viti 2022	Synimi 2022	Realizimi në %
TË ARDHURA NGA BURIMET E VETA	Të ardhurat nga taksat lokale	113921	137675	128746	143368	90%
	Të ardhurat nga taksat e ndara	58393	53891	70299	71600	98%
	Të ardhurat nga tarifat	29453	76977	74991	148876	50%
	Të ardhura të tjera	35914	3493	30988	72697	43%
TË ARDHURA NGA BUXHETI QENDROR	Transferta e pakushtëzuar	109778	111973	128194	115119	111%
	Transferta e kushtëzuar	468576	271107	303858	329708	92%
	Transferta e pakushtëzuar sektoriale	57220	74799	91024	62311	146%
TRASHËGIMI NGA VITI I SHKUAR	Trashëgimi pa destinacion	15582	41872	18130	0	
	Trashëgimi me destinacion	0	0	0	0	
TOTALI		888,837	771,787	846,230	943,679	90%



■ TË ARDHURA NGA BURIMET E VETA
■ TË ARDHURA NGA BUXHETI QENDROR
■ TRASHËGIMI NGA VITI I SHKUAR



■ TË ARDHURA NGA BURIMET E VETA
■ TË ARDHURA NGA BUXHETI QENDROR
■ TRASHËGIMI NGA VITI I SHKUAR



Dy fjalë mbi të ardhurat:

Të ardhurat e përgjithshme të bashkisë gjatë vitit 2022 janë rritur me rreth 10% krahasuar me vitin e kaluar 2021 dhe janë realizuar në masën 90% krahasuar me planin.

Të ardhurat e veta të bashkisë kanë zënë mesatarisht 36% të të ardhurave të përgjithshme të bashkisë, ku peshën kryesore e kanë zënë të ardhurat nga tarifatat dhe taksat lokale. Të ardhurat e veta janë rritur me 12% krahasuar me vitin e kaluar dhe janë realizuar në masën 70% krahasuar me planifikimin.

Të ardhurat nga transfertat e qeverisë qendrore, ku përfshihen transfertat e pakushtëzuar, transfertat e pakushtëzuar sektoriale për funksionet e reja, që i janë transferuar Bashkisë dhe transfertat e kushtëzuar, janë pjesë e të ardhurave nga buxheti qendror dhe zënë rreth 62% të të ardhurave të përgjithshme të bashkisë. Të ardhurat nga buxheti qendror janë rritur me 14% n raport me vitin 2021.

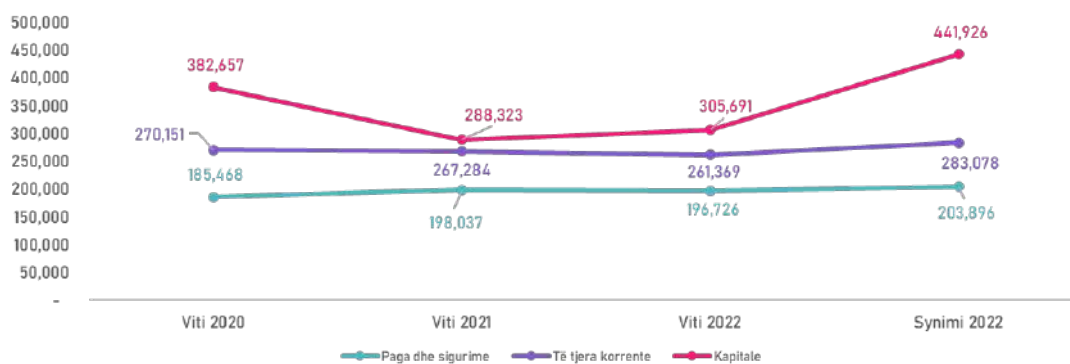
Shpenzimet Buxhetore

Fakt 2020	Fakt 2021	Fakt 2022	Plan 2022	Realizimi 2022
838,276	753,644	763,786	928,900	82%

Shpenzimet buxhetore sipas programeve

Shërbimi	Viti 2020	Viti 2021	Viti 2022	Synimi 2022	Realizimi
Përkujdesi Social	175,568	168,451	181,567	183,278	99%
Rrjeti rrugor rural	92,580	89,821	143,468	242,271	59%
Arsimi bazë përfshirë arsimin parashkollor	84,833	63,507	96,356	103,007	94%
Furnizimi me Ujë dhe Kanalizime	168,247	172,183	86,309	105,870	82%
Planifikimi Menaxhimi dhe Administrimi	93,478	112,618	76,059	84,290	90%
Menaxhimi i mbetjeve	26,955	33,575	43,835	49,852	88%
Shërbimet Publike Vendore	29,006	30,265	38,374	42,854	90%
Strehimi Social	12,331	20,726	23,569	30,931	76%
Menaxhimi i infrastrukturës së ujitjes dhe kullimit	60,499	21,005	23,389	24,578	95%
Mbrojtja nga zjarri dhe mbrojtja civile	11,299	12,859	12,930	14,146	91%
Trashëgimia kulturore, eventet artistike dhe kulturore	5,207	4,150	7,180	11,454	63%
Planifikimi Urban Vendor	7,684	7,038	5,871	7,551	78%
Shërbimet e Policisë Vendore	4,080	4,807	5,856	5,978	98%
Arsimi i mesëm i përgjithshëm	59,366	5,689	5,675	8,668	65%
Shërbimet Bujqësore, Inspektimi, Siguria Ushqimore & Mbrojtja e Konsumatoreve	5,799	5,329	5,232	5,256	100%
Shërbimet e Kujdesit Parësor	-	-	5,196	5,447	95%
Administrimi i pyjeve dhe kullotave	1,344	1,621	2,920	3,469	84%

SHPENZIMET SIPAS KLASIFIKIMIT EKONOMIK NË VITE



Dy fjalë mbi shpenzimet:

Shpenzimet buxhetore për vitin 2022 kanë qenë 763,786 mijë lekë dhe janë realizuar në masën 82% krahasuar me shpenzimet e planifikuara për këtë vit. Shpenzimet e vitit 2022 janë rritur me rreth 1.3% krahasuar me një vit më parë. Investimet kanë zënë rreth 40% të shpenzimeve të përgjithshme të bashkisë dhe janë rritur me rreth 6% krahasuar me vitin 2021.

Shërbimet më të financuara nga bashkia gjatë vitit 2022 janë:

Përkujdesi Social

Rrjeti rrugor rural

Arsimi bazë përfshirë arsimin parashkollor

Furnizimi me Ujë dhe Kanalizime

Planifikimi Menaxhimi dhe Administrimi

Treguesit Financiarë

Treguesi	Viti 2020	Viti 2021	Viti 2022	Synimi 2022	Trendi
Norma e totalit të shpenzimeve ndaj totalit të të ardhurave	94.3%	97.6%	90.3%	98.4%	▼
Norma e të ardhurave nga taksat dhe tarifatat vendore ndaj totalit të të ardhurave	16.1%	27.8%	24.1%	31.0%	▼
Norma e të ardhurave nga burimet e veta ndaj totalit të të ardhurave	26.7%	35.2%	36.0%	46.3%	▲
Norma e shpenzimeve kapitale ndaj totalit të shpenzimeve	45.6%	38.3%	40.0%	47.6%	▲
Norma e shpenzimeve korrente ndaj shpenzimeve totale	54.4%	61.7%	60.0%	52.4%	▼
Norma e shpenzimeve për paga dhe sigurime ndaj shpenzimeve totale	22.1%	26.3%	25.8%	22.0%	▼
Norma e detyrimeve të prapambetura ndaj totalit të të ardhurave	16381.1%	37596.1%	20057.4%	6045.2%	▼
Norma e shpenzimeve në politikatat sociale ndaj totalit të shpenzimeve	22.4%	25.1%	26.9%	23.1%	▲

Dy fjalë mbi situatën financiare të bashkisë:

Gjatë vitit 2022, bashkia ka shpenzuar 90.3% të të ardhurave të mbledhura nga të gjitha burimet. Pjesa më e madhe e shpenzimeve buxhetore janë përdorur për shpenzime për paga për personelin dhe shpenzime operative dhe transfertat në masën 60%. Gjithashtu në 2022 vërehet një rënie e detyrimeve të prapambetura ndaj totalit të të ardhurave. E konvertuar në përqindje norma e detyrimeve të prapambetura ndaj totalit të të ardhurave në 2021 ka qenë 37596.1% dhe në 2022 ka arritur në nivelin 20057.4%. Norma e shpenzimeve në politikatat sociale ndaj totalit të shpenzimeve ka një trend rrites për vitin 2022, duke bërë që perkujdesi social të jetë një nga shërbimet më të financuara në 2022.

Planifikimi Menaxhimi dhe Administrimi

Shpenzimet e këtij program buxhetor përdoren për shërbimet



Administrimi dhe menaxhimi i bashkisë



Menaxhimi financiar



Gjendja civile

Shpenzimet e programit buxhetor

Kategoria	Viti 2020	Viti 2021	Viti 2022	Synimi 2022	Realizimi
Paga dhe sigurime	45415	51767	47706	47954	99%
Të tjera korrente	48063	53458	25732	32833	78%
Kapitale	0	7393	2621	3503	75%
Total	93478	112618	76059	84290	90%

Projektet Kryesore të Investimeve

Emërtimi i Projektit	Viti 2020	Viti 2021	Viti 2022	Synim 2022
Pajisje teknologjike per projektin: "AgROtech (Agrikulturë, Roskovec, Teknologji)	0	0	0	1730
Pajisje kompjuterike	0	0	0	600
Pajisje zyre	0	0	0	500
F+V Rregullatori i energjise per zyrat e bashkise	0	0	0	360

TREGUESIT E PERFORMANCËS

Shërbimi	Indikatori	Viti 2020	Viti 2021	Viti 2022	Synimi 2022	Trendi
Administratori dhe menaxhimi i bashkisë	Masa disiplinore të marra nga stafi bashkisë (ndryshimi në numër kundrejt vitit të kaluar)	-4	-8	-10	-15	Zbritës
Administratori dhe menaxhimi i bashkisë	Numri i punonjësve të bashkisë që kanë lëvizur brenda vitit kundrejt numrit total të punonjësve të bashkisë (raporti në %)		7	26	0	Rritës
Administratori dhe menaxhimi i bashkisë	Numri i konsultimeve me publikun të realizuara në vit kundrejt numrit të konsultimeve me publikun që parashikon ligji (në %)	0	300	100	100	Zbritës
Administratori dhe menaxhimi i bashkisë	Numrit total i mbledhjeve të KB të hapura për qytetarët kundrejt numrit total të mbledhjeve bashkiake (në %)			100		
Administratori dhe menaxhimi i bashkisë	Raporti në % i numrit të vendimeve bashkiake që janë marrë pas konsultimit me publikun kundrejt numrit total të vendimeve bashkiake			33		
Administratori dhe menaxhimi i bashkisë	Raporti mesatar i ditëve të trajnimit ndaj personave të trajnuar (ditë trajnimi/person)	0	1	2		Rritës
Administratori dhe menaxhimi i bashkisë	Raporti i ndertesave të mirembajtura kundrejt numrit total të ndertesave administrative të bashkisë (në përqindje)			3		
Administratori dhe menaxhimi i bashkisë	Numri i konsultimeve me publikun, raporti në % kundrejt vitit të kaluar	-100		127	127	Rritës
Administratori dhe menaxhimi i bashkisë	Numri i kërkesave të shërbyera përmes shërbimeve administrative të bashkisë (mesatarisht në muaj), raporti vjetor në %	24	1	-84	-100	Zbritës
Administratori dhe menaxhimi i bashkisë	Numri i punonjësve të administratës që kanë lëvizur brenda vitit kundrejt numrit total të punonjësve të administratës (raporti në %)	17	15	26		Rritës
Administratori dhe menaxhimi i bashkisë	Raporti në % mes punonjësve të trajnuar dhe punonjësve total	9.2	11.6	26.3	0	Rritës
Gjendja civile	Numri i dokumentave të prodhuar / lështuar nga	29	-77	-100	-100	Zbritës

Shërbimi	Indikatori	Viti 2020	Viti 2021	Viti 2022	Synimi 2022	Trendi
	gjendja civile, rritja në % kundrejt vitit të kaluar					
Gjendja civile	Koha mesatare e pritjes për të marrë 1 certifikatë (ndryshimi në minuta kundrejt vitit të kaluar)	-1	-1	-5	-5	Zbritës
Menaxhimi financiar	Totali i burimeve financiare minus shpenzime totale në lekë në vit	50560047	18143000	82444000	14779000	Rritës
Menaxhimi financiar	Rritja e të ardhurave nga burimet e veta në % viti korent kundrejt vitit të kaluar		14	12	60	Rritës
Menaxhimi financiar	Shuma e detyrimit të prapambetur në mijë lekë	0	0	65119199	0	Zbritës

TË DHËNAT E SHËRBIMEVE

E Dhëna	Njësia Matëse	Viti 2020	Viti 2021	Viti 2022	Synimi 2022
TOTALI I TË ARDHURAVE (TË VETAT QQ DONACIONE ETJ) (NË LEKË)	lekë	888836000	771787000	846230000	943679000
TOTALI I SHPENZIMEVE BUXHETORE (NË LEKË)	lekë	838275953	753644000	763786000	928900000
TOTALI I TE ARDHURAVE NGA BURIMET E VETA TE BASHKISE NE LEK	lekë	237680000	272036000	305024000	436541000
Shpenzime korente totale të bashkisë	lekë	0	0	458095	486974
Shpenzime kapitale (investime) totale te Bashkise	lekë	0	0	305691	441926
Shpenzime korente programi administratës	lekë	0	0	73438	80787
Shpenzime për investime programi administratës	lekë	0	0	2621	3503
Numri total i punonjësve në njësitë shpenzuese	numër	0	0	321	343
PUNONJËS TË BASHKISË NË TOTAL	numër	337	380	167	187

E Dhëna	Njësia Matëse	Viti 2020	Viti 2021	Viti 2022	Synimi 2022
NUMRI TOTAL I SHËRBIMEVE ADMINISTRATIVE QË OFROHEN ELEKTRONIKISHT PËR QYTETARËT NGA BASHKIA	numër	89	89	88	88
NUMRI I STAFIT TË PROGRAMIT	numër	74	74	12	76
NUMRI I KONSULTIMEVE PUBLIKE TË KRYERA	numër	0	15	34	34
NUMRI I KONSULTIMEVE PUBLIKE TË PARASHIKUARA ME LIGJ	numër	5	5	34	34
NUMRI I SUBJEKTEVE TREGTARE TË INSPEKTUARA NGA NJËSIA E TË ARDHURAVE/TAKSAVE VENDORE	numër	0	0	21	28
DITË TRAJNIMI NË TOTAL	numër	0	47	70	22
NUMRI TOTAL I NDËRTESAVE QË ADMINISTROHEN NGA BASHKIA TË MIRËMBAJTURA	numër	0	0	2	3
NUMRI I MASAVE DISIPLINORE TË MARRA NGA PUNONJËSET FEMRA TË BASHKISË	numër	7	6	5	2
Numri i punonjësve që kanë lëvizur brenda vitit Meshkuj	numër	0	0	21	0
Numri total i personave të trajnuar Meshkuj	numër	0	0	15	0
NUMRI I INSTRUMENTAVE TË PRODHUAR NGA BASHKIA PËR TRANSPARENCËN PUBLIKE (FTESA, BROSHURA, BANNER, KARTOLINA, SPOTE PROMOVUESE ETJ)	numër	0	0	220	0
PUNONJËS TË TRAJNUAR FEMRA	numër	0	0	29	0
NUMRI I MASAVE DISIPLINORE TË MARRA NGA PUNONJËSIT E BASHKISË	numër	23	15	5	0
NUMRI TOTAL I MBLEDHJEVE KB TË HAPURA PËR QYTETARËT	numër	0	0	13	0
NUMRI TOTAL I MBLEDHJEVE KËSHILLIT TË BASHKISË	numër	0	0	13	0
Akte të miratuara nga Këshilli Bashkiak	numër	0	0	103	0

E Dhëna	Njësia Matëse	Viti 2020	Viti 2021	Viti 2022	Synimi 2022
NUMRI TOTAL I VENDIMEVE BASHKIAKE	numër	0	0	103	0
NUMRI TOTAL I PUNONJËSVE QË KANË LËVIZUR NGA ADMINISTRATA BRENDIA VITIT	numër	29	27	44	0
PUNONJËS TË TRAJNUAR	numër	31	44	44	0
NUMRI I KËRKESAVE TË SHËRBYERA PËRMES SHËRBIMEVE ADMINISTRATIVE TË BASHKISË (MESATARJA NË MUAJ)	numër	278	280	45	0
VENDIME BASHKIAKE TË MARRA PAS KONSULTIMIT ME KOMUNITETIN	numër	0	0	34	0
PUNONJËS QË JANË ULUR NË DETYRË NË ADMINISTRATË BRENDIA VITIT	numër	0	1	0	0
NUMRI TOTAL I PUNONJËSVE TË BASHKISË QË KANË LËVIZUR NGA PUNA BRENDIA VITIT	numër	0	27	44	0
NUMRI TOTAL I PUNONJËSEVE FEMRA QË KANË LËVIZUR NGA ADMINISTRATA BRENDIA VITIT	numër	0	15	23	0
NUMRI TOTAL I PUNONJËSEVE FEMRA TË BASHKISË QË KANË LËVIZUR NGA PUNA BRENDIA VITIT	numër	0	15	23	0
NUMRI TOTAL I PUNONJËSEVE FEMRA TË BASHKISË	numër	0	97	96	0
PUNONJËSE FEMRA QË JANË ULUR NË DETYRË NË ADMINISTRATË BRENDIA VITIT	numër	0	1	0	0
NUMRI TOTAL I NDËRTESAVE QË ADMINISTRUOHEN NGA BASHKIA	numër	0	0	63	0
KOHA MESATARE PËR MARRJEN E DOKUMENTIT NGA MOMENTI I APLIKIMIT NË GJENDJEN CIVILE	në minuta	6	5	0	0
NR I APLIKIMEVE PER PASAPORTA	numër	960	1200	0	0
Numri i dokumentave të prodhuar/lëshuar + regjistruar nga gjendja civile	numër	3600	825	0	0
SHPENZIME TË GJENDJES CIVILE NË LEKË	lekë	4109000	3230000	0	0

E Dhëna	Njësia Matëse	Viti 2020	Viti 2021	Viti 2022	Synimi 2022
Numri total i detyrimeve gjyqesore	numër	0	0	0	0
Detyrimeve Gjyqësore të përmbushura	numër	0	0	0	0
NUMRI TOTAL I PUNONJËSVE QË PUNOJNË PËR ADMINISTRATËN E BASHKISË	numër	175	176	167	0
NUMRI TOTAL I PUNONJËSVE FEMRA QË PUNOJNË PËR ADMINISTRATËN E BASHKISË	numër	0	41	89	0
TË ARDHURAT E ARKËTUARA NGA PRODHIMI I DOKUMENTAVE NË LEKË	lekë	0	0	0	0
SHËRBIMI VJETOR I BORXHIT NË LEKË	lekë	0	0	0	0
TOTALI I DETYRIMEVE TË PRAPAMBETURA NË LEKË	lekë	0	0	65119199	0

Dy fjalë mbi realizimin e shërbimeve:

Bashkia ka përdorur një pjesë të buxhetit për të përmirësuar punën e administratës dhe shërbimeve administrative që i ofrohen qytetarëve. Në këtë drejtim, është punuar për rritjen e kapaciteteve të punonjësve të administratës duke marrë pjesë në trajnime të ndryshme gjatë vitit. Është rritur transparenca e bashkisë përmes rritjes së numrit të konsultimeve me komunitetin.

Në shërbimin e gjendjes civile është ulur koha e marrjes së dokumentave që lëshohen.

Gjithashtu bashkia ka përmirësuar edhe menaxhimin financiar. Janë rritur të ardhurat e bashkisë nga burimet e veta.

Shërbimet e Policisë Vendore

Shpenzimet e këtij program buxhetor përdoren për shërbimet



Siguria në komunitet



Parandalimi i kundravajtjeve administrative

Shpenzimet e programit buxhetor

Kategoria	Viti 2020	Viti 2021	Viti 2022	Synimi 2022	Realizimi
Paga dhe sigurime	4080	4807	4956	4994	99%
Të tjera korrente	0	0	900	984	91%
Kapitale	0	0	0	0	
Total	4080	4807	5856	5978	98%

TREGUESIT E PERFORMANCËS

Shërbimi	Indikatori	Viti 2020	Viti 2021	Viti 2022	Synimi 2022	Trendi
Parandalimi i kundravajtjeve administrative	Numri i akteve të ekzekutuara kundrejt akteve të nxjerra (në %)	100	100	100	100	Stabël
Parandalimi i kundravajtjeve administrative	Numri i gjobave të vendosura, ndryshimi vjetor në numër	-46	-29	360	360	Rritës
Shërbimet e Policisë Vendore	Shpenzimet buxhetore për shërbimet e policisë bashkiake kundrejt totalit të rasteve të menaxhuara (Lekë të shpenzuara për 1 rast të menaxhuar)	54400	82879	244000	119560	Rritës
Siguria në komunitet	Raporti midis punonjësve me status të oficerit të policisë bashkiake kundrejt numrit total të punonjësve të policisë bashkiake	0	0	0	0	Stabël
Siguria në komunitet	Raporti në % i numrit të punonjësve të trajnuar ndaj numrit të punonjësve total	0	100	0	100	Zbritës
Siguria në komunitet	Raporti në % i ankesave dhe konflikteve të zgjidhura kundrejt numrit të tyre në total të ardhur në policinë bashkiake	82	88	77	100	Zbritës
Siguria në komunitet	Numër punonjësish të policisë bashkiake të trajnuar, ndryshimi vjetor në %	-100		-100	0	Zbritës

Shërbimi	Indikatori	Viti 2020	Viti 2021	Viti 2022	Synimi 2022	Trendi
Siguria në komunitet	Numri i ankesave/konflikteve të zgjidhura nga policia bashkiake, ndryshimi vjetor në %	-29	-23	-59	-14	Zbritës

TË DHËNAT E SHËRBIMEVE

E Dhëna	Njësia Matëse	Viti 2020	Viti 2021	Viti 2022	Synimi 2022
SHPENZIMET BUXHETORE PËR SHËRBIMET E POLICISË BASHKIAKE (NË LEKË)	lekë	4080000	4807000	5856000	5978000
SHPENZIMET E PROGRAMIT NË LEKË	lekë	4080000	4807000	5856000	5978000
TË ARDHURA TË MBLEDHURA NGA GJOBAT NË LEKË	lekë	7000	8600	288000	331000
Raste konfliktesh/mosmarreveshjes të zgjidhura nga policia bashkiake	numër	75	58	24	50
NUMRI I RASTEVE TË KONFLIKTEVE/MOSMARRËVESHJEVE TË RAPORTUARA DHE REGJISTRUARA NË POLICINË BASHKIAKE	numër	92	66	31	50
GJOBA TË VENDOSURA NGA POLICIA BASHKIAKE	numër	7	5	23	23
NUMRI I AKTEVE ADMINISTRATIVE TË NXJERRA NGA ORGANET E QEVERISJES VENDORE	numër	23	18	7	7
NUMRI I AKTEVE ADMINISTRATIVE TË EKZEKUTUARA NGA POLICIA BASHKIAKE	numër	23	18	7	7
NUMRI I PUNONJËSVE TË POLICISË BASHKIAKE TË TRAJNUAR	numër	0	7	0	7
NUMRI TOTAL I PUNONJËSVE TË POLICISË BASHKIAKE	numër	7	7	7	7
Numri i grupeve të patrullimit të Policisë vendore	numër	0	0	3	3
NUMRI TOTAL I PUNONJËSEVE FEMRA TË POLICISË BASHKIAKE	numër	1	2	2	2
PUNONJËS ME STATUSIN OFICER TË POLICISË BASHKIAKE	numër	0	0	0	0

E Dhëna	Njësia Matëse	Viti 2020	Viti 2021	Viti 2022	Synimi 2022
KAMERA TË VENDOSURA NË PIKA STRATEGJIKE TË QYTETIT	numër	0	0	0	0

Dy fjalë mbi realizimin e shërbimeve:

Struktura e policisë bashkiake ka punuar me efikasitet dhe ka ekzekutuar të gjitha aktet administrative të dala nga bashkia. Gjithashtu është angazhuar në uljen e kundravajtjeve administrative dhe si rezultat është rritur numri i gjobave të vendosuar. Policia bashkiake ka bërë në punë të mirë në ruajtjen e qetësisë publike dhe sigurisë në komunitet duke zgjidhur një pjesë të konsiderueshme të ankesave dhe konflikteve të raportuara nga komuniteti.

Mbrojtja nga zjarri dhe mbrojtja civile

Shpenzimet e këtij program buxhetor përdoren për shërbimet



Shërbimi zjarrfikës



Emergjencat civile



Mbrojtja civile

Shpenzimet e programit buxhetor

Kategoria	Viti 2020	Viti 2021	Viti 2022	Synimi 2022	Realizimi
Paga dhe sigurime	9793	11275	10415	10978	95%
Të tjera korrente	1506	1584	2424	3077	79%
Kapitale	0	0	91	91	100%
Total	11299	12859	12930	14146	91%

Projektet Kryesore të Investimeve

Emërtimi i Projektit	Viti 2020	Viti 2021	Viti 2022	Synimi 2022
Makineri e pajisje	0	0	91	91

TREGUESIT E PERFORMANCËS

Shërbimi	Indikatori	Viti 2020	Viti 2021	Viti 2022	Synimi 2022	Trendi
Mbrojtja civile	Numri i pikave të rrezikut nga përmbytjet të identifikuar	5	5	3	5	Zbritës
Mbrojtja civile	Numri i pikave të rrezikut nga zjarret të identifikuar	6	6	6	6	Stabël
Mbrojtja nga zjarri dhe mbrojtja civile	Dalja nga stacioni (ndryshimi në sekonda kundrejt vitit të kaluar)	0	0	0	0	Stabël
Mbrojtja nga zjarri dhe mbrojtja civile	Numri i stacioneve MZSH	1	1	1	1	Stabël
Mbrojtja nga zjarri dhe mbrojtja civile	Numri i rasteve të menaxhuara për shuarjen e zjarrit dhe shpëtimit (ndryshimi vjetor në numër)	3	47	-17	38	Zbritës
Mbrojtja nga zjarri dhe mbrojtja civile	Total shpenzime për SHMZ kundrejt totalit të rasteve të menaxhuara në lekë	251089	139772	172400	108815	Rritës
Mbrojtja nga zjarri dhe mbrojtja civile	Raporti në % i sipërfaqes së mbuluar me shërbimin për shuarjen e zjarrit dhe shpëtimit ndaj sipërfaqes totale të bashkisë	100	100	100	100	Zbritës
Shërbimi zjarrfikës	Zjarrfikës të trajnuar/zjarrfikës total (në %)	36	36	71	100	Rritës
Shërbimi zjarrfikës	Mbulimi kostove të shërbimit MZSH nga të ardhurat e shërbimit (në %)			1	1	
Shërbimi zjarrfikës	Raporti i numrit të banorëve ndaj numrit të zjarrfikësve (banorë për 1 zjarrfikës)	2328	2955	2332	2332	Zbritës
Shërbimi zjarrfikës	Numri i fikëseve të zjarrit të kolauduara të vendosura në institucione, ndryshimi vjetor në numër		0.0	-8.0	0	Zbritës

Shërbimi	Indikatori	Viti 2020	Viti 2021	Viti 2022	Synimi 2022	Trendi
Shërbimi zjarrfikës	Mësime treguese për përballimin e rasteve të zjarrit, ndryshimi vjetor në numër	-2	2	7	2	Rritës
Shërbimi zjarrfikës	Numri i makinave zjarrfikëse	1	1	2	2	Rritës
Shërbimi zjarrfikës	Numër certifikatash të lëshuara për MZSH kundrejt vitit të kaluar		8	0	2	Stabël
Shërbimi zjarrfikës	Numri i inspektimeve tek të tretët, ndryshimi vjetor në numër		10	-10	45	Zbritës
Shërbimi zjarrfikës	Numri i zjarrfikësve kundrejt numrit total të punonjësve MZSH (në %)	100	85	100	100	Rritës
shërimi zjarrfikës	km2 / numrit të makinave zjarrfikëse	118	118	59	59	Zbritës

TË DHËNAT E SHËRBIMEVE

E Dhëna	Njësia Matëse	Viti 2020	Viti 2021	Viti 2022	Synimi 2022
TOTAL SHPENZIME PËR MZSH (NË LEKË)	lekë	11299000	12859000	12930000	14146000
TË ARDHURA NGA TARIFAT PËR SHËRBIMET SHITESË NGA ZJARRFIKËSJA (NË LEKË)	lekë	0	0	82000	120000
POPULLËSIA TOTALE NËN ADMINISTRIMIN E BASHKISË	numër	32588	32506	32642	32642
SIPËRFAQJA E ZONAVE TË BANUARA QË PËRMBYTEN NË VIT NË HA	ha	423	423	0	423
RASTE TË MENAXHUARA PËR SHUARJEN E ZJARRIT DHE SHPËTIMIT	numër	45	92	75	130
KOHA E DALJES NGA STACIONI NATËN (NË SEKONDA)	në sekonda	120	120	60	120
SIPËRFAQJA E MBULUAR ME SHËRBIMIN E FIKJES SË ZJARRIT DHE SHPËTIMIT	në përqindje	118	118	118	118
SIPËRFAQJA E MBULUAR ME SHËRBIMIN E FIKJES SË ZJARRIT DHE SHPËTIMIT (NË KM2)	km2	118	118	118	118

E Dhëna	Njësia Matëse	Viti 2020	Viti 2021	Viti 2022	Synimi 2022
SIPËRFAQJA TOTALE E BASHKISË (NË KM2)	km2	118	118	118	118
NUMRI I THIRRJEVE NGA POPULLATA DREJT SHËRBIMIT ZJARRFIKËS	numër	80	130	103	110
KOHA E DALJES NGA STACIONI (NË SEKONDA) (MESATARJA DITËN DHE NATËN)	në sekonda	60	60	60	60
KOHA E DALJES NGA STACIONI DITËN (NË SEKONDA)	në sekonda	60	60	60	60
INSPEKTIVE TEK TË TRETËT	numër	0	10	0	55
FIKESE ZJARRI TE KOLAUDUARA DHE TE VENDOSURA NE INSTITUCIONE	numër	20	20	12	20
NUMRI TOTAL I AKTEVE TEKNIKE PËR SHFRYTËZIM TË LËSHUARA	numër	0	10	8	15
NUMRI I STAFIT TË PROGRAMIT	numër	14	14	12	14
PUNONJËS TË MBROJTJES NGA ZJARRI DHE SHPËTIMI	numër	14	13	14	14
ZJARRFIKËS TË TRAJNUAR	numër	5	4	10	14
NUMRI I ZJARRFIKËSVE	numër	14	11	14	14
NUMRI TOTAL I CERTIFIKATAVE TË LËSHUARA PËR MZSH PËR SUBJEKTET PRIVATE DHE SHPETËRORE	numër	0	8	8	10
NUMRI I PIKAVE TË RREZIKUT NGA ZJARRET	numër	6	6	6	6
NUMRI I PIKAVE TË RREZIKUT NGA PËRMBYTJET	numër	5	5	3	5
NUMRI I KONTROLLEVE VJETORE PËR CERTIFIKIMIN PËR MZSH I OBJEKTEVE TË BASHKISË	numër	0	0	0	5
MËSIMET TREGUESE PËR PËRBALLIMIN E RASTEVE TË ZJARRIT NË SHKOLLA, INSTITUCIONE PUBLIKE, etj	numër	0	2	9	4

E Dhëna	Njësia Matëse	Viti 2020	Viti 2021	Viti 2022	Synimi 2022
NUMRI I AUTOMJETEVE NË FUNKSION TË MBROJTJES NGA ZJARRI DHE SHPËTIMI	numër	1	1	2	2
NUMRI TOTAL I MAKINAVE ZJARRFIKËSE	numër	1	1	2	2
NUMRI I STRUKTURAVE TË EMERGJENCAVE CIVILE	numër	1	1	1	1
NUMRI I STACIONEVE MZSH	numër	1	1	1	1
Familje të dëmshpërblyera për dëme nga zjarri	numër	0	0	0	0
FAMILJE TË DËMTUARA NGA FATKEQËSITË NATYRORE TË SHPËRBLËYERA	numër	0	0	0	0
Numri i punonjesve te MZSH Femra	numër	0	0	0	0
Numri i punonjesve te MZSH Meshkuj	numër	0	0	12	0

Dy fjalë mbi realizimin e shërbimeve:

Njësia për mbrojtjen nga zjarri dhe shpëtimi ka ofruar shërbime cilësore për qytetarët. Si rezultat i punës së njësisë janë menxhuar rastet për shuarjen e zjarrit dhe shpëtimit, të cilat gjatë vitit 2022 kanë qenë më pak se viti i kaluar. Njësia mbulon me shërbim të gjithë territorin e bashkisë dhe falë shtimit të një makine të re zjarrfikëse, është bërë e mundur të rritet koha e reagimit dhe e përgjigjes ndaj rreziqeve. Bashkia ka punuar gjithashtu në rritjen e kapaciteteve të punonjësve të njësisë përmes trajnimeve të ndryshme.

Mbështetje për Zhvillimin Ekonomik

Shpenzimet e këtij program buxhetor përdoren për shërbimet



Tregjet publike



Zhvillimi i turizmit



Planifikimi strategjik



Shërbime për mbështetjen e zhvillimit ekonomik vendor



Mbështetja për zhvillimin e biznesit

TREGUESIT E PERFORMANCËS

Shërbimi	Indikatori	Viti 2020	Viti 2021	Viti 2022	Synimi 2022	Trendi
Planifikimi strategjik	PPV që mbulon vitin në shqyrim	1	1	1	0	Stabël
Tregjet publike	Numri i tregjeve funksionale: Tregje bujqësore, industriale, rrugë funksionale që lidhen me tregjet etj. (ndryshimi vjetor në numër)	0	0	0	-1	Stabël
Tregjet publike	Numri i rasteve të gjetura / inspektuara të tregtimit të produkteve në tregje informale, ndryshimi vjetor në numër	-27	85	-85	57	Zbritës
Tregjet publike	Numri i tregjeve funksionale të bashkisë të cilat janë në përputhje me Planin e Përgjithshëm (ndryshimi vjetor në numër)	0	0	0	-1	Stabël
Tregjet publike	Raporti në % i tregjeve të aprovuara nga bashkia kundrejt tregjeve të planifikuara në PPV	100000	100000	100000		Stabël
Zhvillimi i turizmit	Të ardhurat nga taksa e hoteleve kundrejt totalit të të ardhurave nga taksat vendore (Raporti në %)			0	0	

TË DHËNAT E SHËRBIMEVE

E Dhëna	Njësia Matëse	Viti 2020	Viti 2021	Viti 2022	Synimi 2022
Totali i të ardhurave nga taksat vendore të bashkisë (ne leke)	lekë	0	0	305023230	338765777

E Dhëna	Njësia Matëse	Viti 2020	Viti 2021	Viti 2022	Synimi 2022
TË ARDHURAT E BASHKISË NGA TAKSAT E NDARA (NË LEKË)	lekë	0	0	70299416	71500000
TË ARDHURAVE NGA TARIFA E PËRDORIMIT TË TREGJEVE VENDORE (NE LEKE)	lekë	0	0	2334205	3000000
NUMRI I RASTEVE TË GJETURA/ INSPEKTUAR TË TREGTIMIT TË PRODUKTEVE BUJQËSORE DHE BLEGTORALE NË VENDE DHE TREGJE INFORMALE	numër	0	85	0	142
KONTROLLE DHE INSPEKTIME TË TREGJEVE TË BASHKISË	numër	0	0	48	48
NUMRI I PANAIREVE PËR PROMOVIMIN E BIZNESIT LOKAL	numër	0	0	2	2
Numri i punonjesve per zhvillimitn e Turizmit	numër	0	0	1	1
NUMRI I MATERIALEVE PROMOCIONALE TË PRODHUARA (HARTA, GUIDA, ETJ)	numër	0	0	0	1
Grantet e QQ për projekte të zhvillimit vendor	lekë	0	0	0	0
NUMRI I BIZNEVESE TË MBËSHTETURA NË SKEMË FINANCIARE	numër	0	0	0	0
KOHA MESATARE E PAJISJES ME DOKUMENTA NGA nga QKB	në ditë	0	0	10	0
Buxheti i bashkisë për projekte zhvillimi	lekë	0	0	0	0
Numri i projekteve të zhvillimit të reja ose rehabilituese për komunitetin të zbatuara në vit nga bashkia	numër	0	0	35	0
NUMRI I INSTRUMENTAVE TË PËRDORUR NGA BASHKIA: -PLANI I PËRGJITHSHËM VENDOR MBULON VITIN NË SHQYRTIM	numër	1	1	1	0
NUMRI I PROJEKTEVE NË TË CILAT ËSHTË ANGAZHUAR BASHKIA	numër	0	0	0	0
Promovimi i Biznesit dhe zhvillimit Ekonomik (numri i aktiviteteve ne mbeshtetje te biznesit i organizuar nga bashkia)	numër	0	0	2	0
Subjekte të sistemuara në Tregun e Ushqimeve	numër	0	0	28	0

E Dhëna	Njësia Matëse	Viti 2020	Viti 2021	Viti 2022	Synimi 2022
Subjekte të sistemuara në Tregun e Gjësë së Gjallë	numër	0	0	0	0
NUMRI I TREGJEVE FUNKSIONALE SIPAS STANDARDIT TE PERCAKTUAR NE PLANIN E ZHVILLIMIT TE TERRITORIT	numër	1	1	1	0
NUMRI I TREGJEVE (BUJQËSORË, INDUSTRIAL, ETJ.) TË PLANIFIKUARA NË PLANIN E PËRGJITHSHËM VENDOR	numër	1	1	1	0
INVESTIME BASHKIAKE PËR NDËRTIMIN E TREGJEVE, NË LEKË	lekë	0	0	0	0
Shpenzime për mbështetjen e turizmit	lekë	0	0	1000000	0
NUMRI I TURISTËVE QË MARRIN INFORMACION NGA ZYRA E INFORMIMIT TË BASHKISË	numër	0	0	0	0
NUMRI I TURISTËVE TË AKOMODUAR NË HOTELE	numër	0	0	0	0
TË ARDHURAT NGA TAKSA E QENDRIMIT NË HOTEL NË LEKË	lekë	0	0	0	0
ORGANIZIME DHE PJESËMARRJE NË PANAIRE LOKALE, KOMBËTARE DHE NDËRKOMBËTARE MBI TURIZMIN	numër	0	0	0	0

Dy fjalë mbi realizimin e shërbimeve:

Në fushën e zhvillimit ekonomik bashkia është angazhuar në zbatimin e një numri të konsiderueshëm projektsh zhvillimi për komunitetin si dhe në organizimin e aktiviteteve për promovimin e biznesit lokal. Në fokus të bashkisë ka qenë edhe rritja e sigurisë ushqimore përmes rritjes së kontrollit dhe monitorimi të tregjeve. Si rezultat është ulur numri i rasteve të tregtimit të produkteve në tregje informale.

Shërbimet Bujqësore, Inspektimi, Siguria Ushqimore & Mbrojtja e Konsumatoreve

Shpenzimet e këtij program buxhetor përdoren për shërbimet



Skemat vendore të granteve për bujqësinë



Administrimi dhe mbrojtja e tokave bujqësore



Mbrojtja e natyrës dhe biodiversitetit

Shpenzimet e programit buxhetor

Kategoria	Viti 2020	Viti 2021	Viti 2022	Synimi 2022	Realizimi
Paga dhe sigurime	5799	5329	5232	5256	100%
Të tjera korrente	0	0	0	0	
Kapitale	0	0	0	0	
Total	5799	5329	5232	5256	100%

TREGUESIT E PERFORMANCËS

Shërbimi	Indikatori	Viti 2020	Viti 2021	Viti 2022	Synimi 2022	Trendi
Administrimi dhe mbrojtja e tokave bujqësore	Sipërfaqja e tokës bujqësore në vitin korrent në ha minus sipërfaqen e tokës bujqësore në vitin e kaluar (në ha).	0	0	565	565	Rritës

TË DHËNAT E SHËRBIMEVE

E Dhëna	Njësia Matëse	Viti 2020	Viti 2021	Viti 2022	Synimi 2022
SIPËRFAQJA E TOKËS BUJQËSORE (NË HA)	ha	8553	8553	9118	9118
SIPËRFAQE E TOKËS BUJQËSORE E KULTIVUAR (NË HA)	ha	8553	8553	9118	9118
NUMRI I PARCELAVE TË TOKËS BUJQËSORE	numër	1073	1073	2658	2658
Dhenie toke me qera (ha)	ha	0	0	36	36

E Dhëna	Njësia Matëse	Viti 2020	Viti 2021	Viti 2022	Synimi 2022
NUMRI I SHËRBIMEVE NDAJ FERMERËVE	numër	860	930	10	15
Konsultimi publik, keshillimi me fermeret e territorit të Bashkisë	numër	0	0	10	15
NUMRI I CERTIFIKATAVE TË PRONËSISË TË REGJISTRUARA	numër	0	0	0	0
SIPËRFAQE FERME NË HA	ha	8553	8553	0	0
NUMRI I KAFSHËVE ENDACAKE TË TRAJTUARA	numër	0	0	0	0
Shpenzimet kapitale për programin e bujqësisë (4220)	lekë	0	0	0	0
SHPENZIMET E PROGRAMIT NË LEKË	lekë	5799000	5329000	0	0
NUMRI I STAFIT TË PROGRAMIT	numër	8	8	0	0
Fermerë të mbështetur për zhvillimin rural dhe bujqësor	numër	0	0	0	0
GRANTE TË DHËNA (NË LEKË) PËR MBËSHTETJEN E BUJQËSISË DHE ZHVILLIMIT RURAL	lekë	0	0	0	0
Numri i granteve vendore për skemat e bujqësisë në vit	numër	0	0	0	0

Dy fjalë mbi realizimin e shërbimeve:

Në fushën e bujqësisë është bërë progres. Sipërfaqja e tokës bujqësore është rritur në vitin 2022. Bashkia është angazhuar gjithashtu në nxitjen, edukimin dhe këshillimin e fermerëve me qëllim rritjen e produktivitetit dhe shfrytëzimit të tokës bujqësore.

Menaxhimi i infrastrukturës së ujitjes dhe kullimit

Shpenzimet e këtij program buxhetor përdoren për shërbimin



Shpenzimet e programit buxhetor

Kategoria	Viti 2020	Viti 2021	Viti 2022	Synimi 2022	Realizimi
Paga dhe sigurime	8313	8735	9051	9377	97%
Të tjera korrente	6605	12270	10879	11742	93%
Kapitale	45581	0	3459	3459	100%
Total	60499	21005	23389	24578	95%

Projektet Kryesore të Investimeve

Emërtimi i Projektit	Viti 2020	Viti 2021	Viti 2022	Synimi 2022
Blerje paisje dhe makineri per ujitjen nga rezervuari I Kurjanit me kanalin ujites VKM,zona Drize (Vidhishte),Bashkia Roskovec	0	0	516	516

TREGUESIT E PERFORMANCËS

Indikatori	Viti 2020	Viti 2021	Viti 2022	Synimi 2022	Trendi
Sipërfaqe bujqësore e mbuluar me ujitje (ndryshimi në ha kundrejt vitit të kaluar)	0	0	475	0	Rritës
Sipërfaqe bujqësore e mbuluar me kullim (ndryshimi në ha kundrejt vitit të kaluar)	0	0	0	0	Stabël
Km kanal vaditës të pastruar kundrejt rrjetit total të kanaleve ujitëse në pronësi të bashkisë (në %)	21	14	17	14	Rritës
Km kanal kullues të pastruar kundrejt rrjetit total të kanaleve kulluese në pronësi të bashkisë (në %)	47	51	27	26	Zbritës
Raporti në % i sipërfaqes bujqësore të kultivuar ndaj sipërfaqes totale bujqësore	100	100	100	100	Stabël

Indikatori	Viti 2020	Viti 2021	Viti 2022	Synimi 2022	Trendi
Numri i familjeve përfituese nga shërbimi i ujitjes dhe kullimit, ndryshimi vjetor në numër	-231	260	4380	4380	Rritës
Shpenzime për pastrim dhe mirëmbajtje të rrjetit ujitës dhe kullues, kundrejt totalit të rrjetit të pastruar dhe mirëmbajtur (lekë/km)			0	72060	
Numri i inspektimeve të kryera në rrjetin e kanaleve ujitëse dhe kulluese, ndryshimi vjetor në numër	197	0	0	0	Stabël
Raporti në përqindje i kanaleve ujitëse dhe kulluese në pronësi të bashkisë të pastruara kundrejt rrjetit ujitës dhe kullues në pronësi të bashkisë në total			21	21	
Raporti në % i sipërfaqes bujqësore të mbuluar me ujitje ndaj sipërfaqes totale bujqësore ndër vite	44	44	46	41	Rritës
Raporti në % i sipërfaqes bujqësore të mbuluar me kullim ndaj sipërfaqes totale bujqësore	71	71	67	67	Zbritës
Raporti në % i digave/rezervuarëve të mirëmbajtura ndaj digave/rezervuarëve total	100		100	100	
Kanale ujitëse të pastruara, ndryshimi vjetor në %	0	-32	167	113	Rritës

TË DHËNAT E SHËRBIMEVE

E Dhëna	Njësia Matëse	Viti 2020	Viti 2021	Viti 2022	Synimi 2022
SHPENZIMET E PROGRAMIT NË LEKË	lekë	60499000	21005000	23389000	24578000
SHPENZIME PËR PASTRIM DHE MIRËMBAJTJEN E SISTEMIT UJITËS DHE KULLUES NË LEKË	lekë	6605000	12270000	0	7242000
TË ARDHURA NGA TARIFA PËR SHËRBIMIN E UJITJES DHE KULLIMIT (NË LEKË)	lekë	4770000	4133000	4297020	4297020
Shpenzimet për investime të programit ujitje kullimi	lekë	45581000	0	3459000	3459000
SIPËRFAQJA E TOKËS BUJQËSORE (NË HA)	ha	8553	8553	9118	9118
SIPËRFAQE E TOKËS BUJQËSORE E KULTIVUAR (NË HA)	ha	0	0	8500	8500

E Dhëna	Njësia Matëse	Viti 2020	Viti 2021	Viti 2022	Synimi 2022
SIPËRFAQE E TOKËS BUJQËSORE E MBULUAR ME SISTEM KULLUES (NË HA)	ha	6100	6100	6100	6100
SIPËRFAQE E TOKËS BUJQËSORE E MBULUAR ME SISTEM UJITËS DHE KULLUES (NË HA)	ha	9825	9825	6100	6100
NUMRI I FAMILJEVE FERHERE QË PËRFITOJNË NGA SHËRBIMI I UJITJES DHE KULLIMIT	numër	740	1000	5380	5380
SIPËRFAQE E TOKËS BUJQËSORE E MBULUAR ME SISTEM UJITËS (NË HA)	ha	3725	3725	4200	3725
RRJET UJITËS DHE KULLUES NË PRONËSI TË BASHKISË NË TOTAL NË KM	km	224	224	472.013	472.013
RRJET KULLUES NË PRONËSI TË BASHKISË NË TOTAL NË KM	km	117	117	236.923	236.923
RRJET UJITËS NË PRONËSI TË BASHKISË NË TOTAL NË KM	km	107	107	235.09	235.09
INSPEKTIME NË SISTEMIN UJITËS DHE KULLUES	numër	200	200	200	200
KANALE UJITËSE DHE KULLUES TË PASTRUAR/MIRËMBAJTUR (NË KM)	km	0	0	100.5	100.5
Rrjet kullues i mirëmbajtur/pastruar në km	km	55	60	65	62
Rrjet ujitës i mirëmbajtur/pastruar në km	km	22	15	40	32
DIGA DHE REZERVUARË NË TOTAL	numër	4	44	3	3
DIGA DHE REZERVUARË TË MIRËMBAJTUR	numër	4	0	3	3
DIGA FUNKSIONALE	numër	1	1	2	2
REZERVUARË FUNKSIONKSIONALEË	numër	1	1	1	1
NUMRI I STAFIT TË PROGRAMIT	numër	0	0	16	0

E Dhëna	Njësia Matëse	Viti 2020	Viti 2021	Viti 2022	Synimi 2022
KANALE KULLUES TË RIKONSTRUKTUAR	km	0	0	0	0
KANALE UJITËSE TË RIKONSTRUKTUARA NË KM	km	0	0	0	0

Dy fjalë mbi realizimin e shërbimeve:

Menaxhimi i infrastrukturës së ujitjes dhe kullimit që administrohet nga bashkia është përmirësuar gjatë vitit 2022. Falë investimeve dhe shërbimeve të mirëmbajtjes të realizuara përmes stafit të bashkisë janë mirëmbajtur dhe pastruar kanalet ujitëse dhe kulluese. Si rezultat i këtyre ndërhyrjeve është rritur sipërfaqja bujqësore e mbuluar me ujitje dhe po ashtu është rritur edhe numri i fermerëve që përfitojnë nga shërbimi i ujitjes dhe kullimit që ofron bashkia. E gjithë sipërfaqja bujqësore është kultivuar gjatë vitit 2022.

Rritja e përqindjes së kanaleve të pastruar ujites tregone që bashkia ka punuar gjithashtu edhe për rritjen e sigurisë në diga duke mirëmbajtur digat që ka nën administrim.

Administrimi i pyjeve dhe kullotave

Shpenzimet e këtij program buxhetor përdoren për shërbimin



Administrimi i fondit pyjor dhe kullosor

Shpenzimet e programit buxhetor

Kategoria	Viti 2020	Viti 2021	Viti 2022	Synimi 2022	Realizimi
Paga dhe sigurime	1344	1621	1671	1716	97%
Të tjera korrente	0	0	0	0	
Kapitale	0	0	1249	1753	71%
Total	1344	1621	2920	3469	84%

Projektet Kryesore të Investimeve

Emërtimi i Projektit	Viti 2020	Viti 2021	Viti 2022	Synimi 2022
Pyllezime	0	0	953	953
Pyllëzime	0	0	296	300
Pyllezime	0	0	0	500

TREGUESIT E PERFORMANCËS

Indikatori	Viti 2020	Viti 2021	Viti 2022	Synimi 2022	Trendi
Shpenzime për shërbimin e menaxhimit të fondit kundrejt sipërfaqes totale të fondit (Lekë për 1 ha pyje dhe kullota)	6455	7785	14024	16661	Rritës
Numri i kontrolleve dhe inspektimeve për 1000 ha pyje dhe kullota			0	0	
Sipërfaqe totale e fondit pyjor dhe kullosor (ndryshimi vjetor në ha)		0	0	0	Stabël
Raporti I punonjesve te trajnuar kundrejt numrit total te punonjesve te programit (ne %)			0	0	
Verifiko nëse ka plan menaxhimi për fondin pyjor dhe / ose kullosor	0	0	0	0	Zbritës
Numri i punonjësve për 1000 ha pyje dhe kullota	14	14	14	19	Stabël
Numri i pemëve/fidanëve të shtuar në vit	687	1400	0	895	Zbritës
Plan menaxhimi (numri i pemëve të shtuara në vit sipas nevojës) ndryshimi vjetor në numër		713	-1400	-505	Zbritës
Numër inspektimesh për punonjës			0	0	
Sipërfaqe pyjore ku është shtuar pyllëzimi (në ha)	0	0	0	0	Zbritës
Sipërfaqe pyjore dhe kullosore me plan menaxhimi ndaj totalit të sipërfaqes pyjore e kullosore (në %)			0	0	

TË DHËNAT E SHËRBIMEVE

E Dhëna	Njësia Matëse	Viti 2020	Viti 2021	Viti 2022	Synimi 2022
SHPENZIME PER MENAXHIMIN E FONDIT PYJOR NË LEKË	lekë	1344000	1621000	2920000	3469000
SHPENZIME PËR INVESTIME NË PYJE DHE KULLOTA	lekë	0	0	1249000	1753000
Numri i pemëve të reja të mbjellura në fondin pyjor në vit	numër	687	1400	0	895
SIPËRFAQE TOTALE E FONDIT PYJOR (NË HA)	ha	0	0	208	208
SIPËRFAQE TOTALE E FONDIT PYJOR DHE KULLOSOR (NË HA)	ha	208	208	208	208
Aktivite sensibilizuese per mbrojtjen dhe rendesine e pyjeve	numër	0	0	10	12
NUMRI I PUNONJËSVE PËR MENAXHIMIN PYJE-KULLOTA	numër	3	3	3	4
NUMRI I STAFIT TË PROGRAMIT	numër	3	3	0	3
Sipërfaqe kullotë e rehabilituar	ha	0	0	0	0
Numri i punonjesve te administrimit te pyjeve te trajnuar	numër	0	0	0	0
KONTROLLE DHE INSPEKTIVE TË FONDIT PYJOR DHE KULLOSOR	numër	0	0	0	0
KULLOTA TË PASTRUARA (NË HA)	ha	0	0	0	0
Sipërfaqja e fondit pyjor dhe kullosor e mbuluar me plane mbarështimi në ha	numër	208.21	208.21	0	0
SIPËRFAQE PYJORE NË TË CILËN ËSHTË SHTUAR PYLLËZIMI (NË HA)	ha	0	0	0	0
SIPËRFAQE TOTALE E FONDIT KULLOSOR (NË HA)	ha	0	0	0	0

E Dhëna	Njësia Matëse	Viti 2020	Viti 2021	Viti 2022	Synimi 2022
PLAN MENAXHIMI	numër	0	0	0	0

Dy fjalë mbi realizimin e shërbimeve:

Performanca në shërbimin e pyjeve dhe kullotave ka qenë përgjithësisht e qëndrueshme. Bashkia është angazhuar në sensibilizimin dhe ndërgjegjësimin e komunitetit mbi rëndësinë për mbrojtjen dhe mirëmbajtjen e fondit pyjor dhe kullësor përmes realizimit të disa aktiviteteve për këtë qëllim.

Rrjeti rrugor rural

Shpenzimet e këtij program buxhetor përdoren për shërbimin



Ndërtimi, rehabilitimi dhe mirëmbajtja e rrugëve rurale

Shpenzimet e programit buxhetor

Kategoria	Viti 2020	Viti 2021	Viti 2022	Synimi 2022	Realizimi
Paga dhe sigurime	11438	13181	12817	13101	98%
Të tjera korrente	15061	6265	6308	8959	70%
Kapitale	66081	70375	124343	220211	56%
Total	92580	89821	143468	242271	59%

Projektet Kryesore të Investimeve

Emërtimi i Projektit	Viti 2020	Viti 2021	Viti 2022	Synim 2022
Sistemimi i qendres së fshatit Ngjeqar, L=1141 ml	0	0	13489	13489

Emërtimi i Projektit	Viti 2020	Viti 2021	Viti 2022	Synim 2022
Rehabilitim i qendres se fshatit Strum	1320	0	11373	11387
Sistemim asfaltim i rrugës së fshatit Jagodinë(vazhdim)	1861	8139	10425	10525
Rikonstruksion i rruges se lagjes Metushaj ,fshati Suk1, L =1074 ml- Faza I	0	6367	10327	10327
Rikonstruksion rruga "Lagjia e Naftes", koder, L=750m	0	0	9816	9816
Blerje materjale objekti "Ndertim KUZ lagja Shurdhenj,fshati Kuman"	0	0	9000	9000
Rikonstruksion i rrugës së Kukallarëve,fshati Kurjan- rere bituminoze	1000	0	8501	8501
Sistemim-Asfaltim i rruges nr. 3,fshati Velmish,L=672 ml + Rikonstruksion cezem publike- Faza I,b=3.5m+0.5m kunete+1.25m tortuar	1545	0	8352	8352
Rikonstruksion I rruges Kuman-Luar-Vidhishte, Pr 1900-4110,L=2210 ml, b=4+2x0.5 m	0	10494	7176	7177
Rikualifikim urban i bllokut L. Agacaj (Ish-baxhos),Roskovec	0	0	7000	14983
Rikualifikim urban ne fshatin Marinez(Ruga Llambi Marku)	0	6000	6034	6034
Blerje tubo betoni + tubo te brinjezuar	0	2000	6000	6000
Rikonstruksion i rrugës së Beqallarëve,fshati Mbers	0	1389	4848	4848
Sistemim Asfaltim i rruges "Rrethrotullimi-Yzedin Hatillari	0	7706	4163	4163
Rikonstruksion Rruga e Varrezave,fshati Strum,L=229 m	0	0	4092	4092
Rikonstruksion i rrugeve te varrezave te fshatrave:Kuman(180ml),Kurjan(250 ml) , Suk2(420 ml), Mbers(300 ml) ,Luar qender(60 ml)	0	0	4053	3695
Permiresim I furnizimit me uje te pijshem te NJA Strum "(Rikonstruksion I ujesjellsave Suk1 dhe Suk 2)	0	0	3708	3708

Emërtimi i Projektit	Viti 2020	Viti 2021	Viti 2022	Synim 2022
Rikonstruksion i rruges kryesore " Lagjia Agacaj",fshati Suk1 (Asfaltim)	1000	3500	3566	3566
Rikonstruksion I rruges se kishes , fshati Marinez	1000	3500	3520	3520
Rikonstruksion i rrugës së Varrezave , fshati Velmish	0	0	3242	3243
Mbikqyerje dhe kolaudim punimesh	0	0	3186	3186
Rikonstruksion I rrugeve te lagjes Shahallareve , fshati Kuman	0	0	3000	5073
Rikonstruksion i rruges pas shkolles 9-vjecare , fshati Vlosh	0	2622	2651	2650
Rehabilitim i bllokut te ish -SMT-se,Roskovec, rruga "Fotografi"N.3, (L=152ml)	0	3000	2647	3050
Rikonstruksion i rruges rrethrotullimi Vajza Myzeqare-Marinez	0	0	2250	3126
Rikonstruksion i rruges rrethrotullimi Vajza Myzeqare-Marinez	0	0	2250	3126
Blerje materiale per investime ne rrug e tortuare	0	0	2000	5826
Ndertimi i dy shatervaneve	0	0	1803	1803
Ndertim toruari+ndricim I rruges Faik Kapo,Roskovec,L=220 ml,b=5 m+1.5m trotuar	0	0	1635	1726
Mbrojtje nga perroj I Allambrezit ne fshatin Mbers, L=360 m	0	0	1539	1039
Perforcimi I ures auto mbi kolektor, fshati Suk 2	0	0	1441	1441
Rikonstruksion i rruges rrethrotullimi Vajza Myzeqare-Marinez P0-P245	0	0	1000	5187
Blerje tubo betoni+tubo te brinjezuar	0	0	911	911

Emërtimi i Projektit	Viti 2020	Viti 2021	Viti 2022	Synim 2022
Transport zhavor mali për rikostruksionin e rrugëve të parcelave Bashkia Roskovec	0	0	847	1199
Memoriali tek blloku nr.2 Roskovec	3358	0	625	2301
Rikonstruksion i rruges "Liqeni i Kurjanit	846	0	507	507
Rikonstruksion i rruges "Kamines"(Hoxhenjte) , fshati Suk 1, 1040 ml	0	0	500	2250
Rikonstruksion i rruges lagja fushe , fshati Kurjan	0	0	500	2011
Rikonstruksion i rruges "Hysni Toska" , fshati Luar, 350 ml	0	0	500	1079
Supervizion te objekteve ne procedure te natyres se ngjashme: "Rikonstruksion i shkolles Velmish	0	0	481	481
Blerje materiale per objektin:"Ndertim trotuari dhe ndricimi , rruga e varrezave Suk2, 400 ml"	0	0	418	1000
Supervizion te objekteve ne procedure te natyres se ngjashme "Rikualifikime urbane"	0	468	336	336
Rikonstruksion i rruges lagja Doganët,fshati Arapaj	0	5313	157	157
Supervizion te objekteve ne procedure te natyres se ngjashme "Rikonstruksion rruges"	736	0	41	144

TREGUESIT E PERFORMANCËS

Indikatori	Viti 2020	Viti 2021	Viti 2022	Synimi 2022	Trendi
Shpenzime për menaxhimin e rrjetit rrugor kundrejt rrjetit rrugor në Mije Lekë për 1 km rrugë rurale			732	1746	
Shpenzime për menaxhimin e rrjetit rrugor kundrejt rrjetit rrugor në Mije Lekë për 1 km rrugë urbane			168	216	
Rrjeti rrugor (ndryshimi vjetor në km)	0	0	-50	0	Zbritës

Indikatori	Viti 2020	Viti 2021	Viti 2022	Synimi 2022	Trendi
Rrjeti rrugor urban (ndryshimi vjetor në km linear)	0	0	1	1	Rritës
Rrjeti rrugor rural (ndryshimi vjetor në km linear)	0	0	0	0	Zbritës
Raporti në % i rrjetit rrugor të shtruar (asfaltuar ose me çakull) ndaj rrjetit rrugor total të bashkisë	5	5	7	6	Rritës
Rrjet rrugor i mirëmbajtur në km, ndryshimi vjetor në km	10	7	-54	6	Zbritës
Buxheti në Lekë i shpenzuar për menaxhimin e rrjetit rrugor kundrejt rrjetit rrugor në km (lekë për 1 km rrugë)	401127	389172	792641	1048792	Rritës
Raporti në % i rrugëve rurale të mirëmbajtura kundrejt rrjetit rrugor rural në total			0	0	
Pjesa e rrjetit rrugor e pajisur me sinjalistikë rrugore ndaj rrjetit rrugor total (në %)	7	5	8	6	Rritës
Km rrugë të reja/rikonstruara	13	11	13	13	Rritës
Rrjet rrugor i asfaltuar, ndryshimi vjetor në %	12	-12	18	18	Rritës
Raporti në % i rrjetit rrugor të mirëmbajtur ndaj rrjetit rrugor total	20	23	0	26	Zbritës
Numri i urave të mirëmbajtura, ndryshimi vjetor në %	-25	300	17	42	Rritës
Numri i strukturave të reja ose të rikonstruara (URA), ndryshimi vjetor në numër	50	133	-86	57	Zbritës

TË DHËNAT E SHËRBIMEVE

E Dhëna	Njësia Matëse	Viti 2020	Viti 2021	Viti 2022	Synimi 2022
SHPENZIME PËR MENAXHIMIN E RRJETIT RRUGOR (NË LEKË)	lekë	92580000	89821000	143468000	242271000
Shpenzime për menaxhimin e rrjetit rural	lekë	0	0	143468	342271

E Dhëna	Njësia Matëse	Viti 2020	Viti 2021	Viti 2022	Synimi 2022
POPULLËSIA TOTALE NËN ADMINISTRIMIN E BASHKISË	numër	32588	32506	32642	32642
Shpenzime për menaxhimin e rrjetit urban	lekë	0	0	5871	7551
RRJETI RRUGOR NË KM LINEAR NË TOTAL (RURAL/URBAN)	km	231	231	181	231
GJATËSIA E RRJETIT RRUGOR RURAL NËN ADMINISTRIMIN E BASHKISË NË KM	km linear	196	196	196	196
Gjatësia në km e rrjetit rrugor të mirëmbajtur në vit	km	47	54	0	60
GJATËSIA E RRJETIT RRUGOR URBAN NËN ADMINISTRIMIN E BASHKISË NË KM	km linear	35	35	35	35
NUMRI I STAFIT TË PROGRAMIT	numër	25	25	25	25
URA TË MIRËMBAJTURA	numër	3	12	14	17
RRJET RRUGOR I PAJISUR ME SINJALISTIKË RRUGORE (NË KM)	km	16	12	15	15
Gjatësia në km e rrjetit rrugor të shtruar (asfaltuar ose me çakull) në vit	km	12.5	11	13	13
URA TË REJA OSE RIKONSTRUKTUARA	numër	3	7	1	11
RRUGË URBANE TË RIKONSTRUKTUARA NË KM LINEAR	km linear	0	0	0	0
RRUGË URBANE TË MIRËMBAJTURA NË VIT (NË KM)	km	0	0	0	0
RRUGË RURALE TË MIRËMBAJTURA	km	0	0	0	0
RRUGË RURALE TË RIKONSTRUKTUARA	km	0	0	0	0

Dy fjalë mbi realizimin e shërbimeve:

Infrastruktura rrugore është përmirësuar ndjeshëm gjatë vitit 2022 falë investimeve të shumta që janë bërë me fondet e bashkisë. Si rrjedhojë kjo është shoqëruar me rritjen e rrugëve të shtruara, janë rikonstruktuar disa segmente rrugore si në zonat rurale ashtu dhe ato urbane, janë mirëmbajtur rrugët ekzistuese si dhe janë rikonstruktuar dhe mirëmbajtur strukturat rrugore si ura. Gjithashtu bashkia ka patur një performancë të mirë edhe në rritjen e sigurisë rrugore duke shtuar dhe përmirësuar sinjalistikën rrugore.

Transporti Publik

Shpenzimet e këtij program buxhetor përdoren për shërbimin



Transporti publik vendor

TREGUESIT E PERFORMANCËS

Indikatori	Viti 2020	Viti 2021	Viti 2022	Synimi 2022	Trendi
Numri i linjave interurbane të transportit publik (rritja vjetore në numër)	0	0	0	0	Stabël
Numri i automjeteve të transportit publik urban (ndryshimi vjetor në numër)	0	0	0	0	Stabël
Numri i automjeteve të transportit publik interurban (ndryshimi vjetor në numër)	0	0	0	0	Stabël
Numri i linjave urbane të transportit publik (rritja vjetore në numër)	0				
Numri i mjeteve urbane të transportit publik kundrejt linjave urbane të transportit publik	1		1	1	
Numri i mjeteve interurbane të transportit publik kundrejt linjave interurbane të transportit publik	5	5	5	5	Stabël

TË DHËNAT E SHËRBIMEVE

E Dhëna	Njësia Matëse	Viti 2020	Viti 2021	Viti 2022	Synimi 2022
NUMRI I AUTOMJETEVE TË TRANSPORTIT PUBLIK NDËRURBAN	numër	9	9	9	9
NUMRI I LINJAVE URBANE TË TRANSPORTIT PUBLIK	numër	8		8	8
NUMRI I AUTOMJETEVE TË TRANSPORTIT PUBLIK URBAN	numër	8	8	8	8
NUMRI I LINJAVE INTERURBANE TË TRANSPORTIT PUBLIK	numër	2	2	2	2
NUMRI I STAFIT TË PROGRAMIT	numër			0	0
NUMRI I BILETAVE PËR TRANSPORT TË SHITURA NË VIT	numër			0	0
NUMRI I NJERËZVE TË MBËSHTETUR/ SUBVENCIONUAR	numër			0	0
NUMRI I AUTOMJETEVE TË TRANSPORTIT PUBLIK URBAN DHE NDËRURBAN	numër			0	0
NUMRI I LINJAVE TË TRANSPORTIT PUBLIK URBAN DHE NDËRURBAN	numër			0	0
NUMRI UDHËTARËVE NË LINJAT INTERURBANE DHE URBANE	numër			0	0
NUMRI UDHËTARËVE NË LINJAT URBANE	numër			0	0
NUMRI UDHËTARËVE NË LINJAT INTERURBANE	numër			0	0
SHPENZIMET E BASHKISË PËR TRANSPORTIN PUBLIK (NË LEKË)	lekë			0	0

Dy fjalë mbi realizimin e shërbimeve:

Shërbimi i transportit publik ka qenë përgjithësisht stabil gjatë vitit 2022 dhe është ofruar me cilësi për komunitetin, duke patur parasysh nevojat që kanë.

Menaxhimi i mbetjeve

Shpenzimet e këtij program buxhetor përdoren për shërbimet



Mbetjet urbane



Ndërgjegjësimi mjedisor



Mbrojtja e mjedisit

Shpenzimet e programit buxhetor

Kategoria	Viti 2020	Viti 2021	Viti 2022	Synimi 2022	Realizimi
Paga dhe sigurime	23074	23974	25405	26995	94%
Të tjera korrente	3881	8929	6748	8277	82%
Kapitale	0	672	11682	14580	80%
Total	26955	33575	43835	49852	88%

Projektet Kryesore të Investimeve

Emërtimi i Projektit	Viti 2020	Viti 2021	Viti 2022	Synimi 2022
Detyrime per TVSH per tvsh e furnizimeve pajisje+kosha+makineri nga GIZ per pastrimin	0	0	0	1077

TREGUESIT E PERFORMANCËS

Shërbimi	Indikatori	Viti 2020	Viti 2021	Viti 2022	Synimi 2022	Trendi
Mbetjet urbane	Raporti i Popullatës së mbuluar me shërbim ne zonen rurale kundrejt totalit të popullatës rurale (në %)			0		
Mbetjet urbane	Buxheti për menaxhimin e mbetjeve kundrejt sasisë totale të mbetjeve të menaxhuar (Lekë për 1 tonë mbetje)			11434	12723	

Shërbimi	Indikatori	Viti 2020	Viti 2021	Viti 2022	Synimi 2022	Trendi
Mbetjet urbane	Verifiko nese bashkia depoziton ne vende me leje mjedisore (PO = 1 ose JO = 0)	0	0	1	1	Zbritës
Mbetjet urbane	Raporti në % i popullsisë së mbuluar me shërbimin e menaxhimit të mbetjeve ndaj popullsisë totale të bashkisë	77	77	97	97	Rritës
Mbetjet urbane	Raporti në % i sipërfaqes së mbuluar me shërbimin e menaxhimit të mbetjeve kundrejt sipërfaqes totale të bashkisë	95	95	100	100	Rritës
Mbetjet urbane	Raporti i Popullatës së mbuluar me shërbim ne zonen urbane kundrejt totalit të popullatës urbane (në %)			0		
Mbetjet urbane	Raporti të ardhurave nga tarifa kundrejt shpenzimeve totale për shërbimin e menaxhimit të mbetjeve (në %)			0	0	
Mbetjet urbane	Kazanë mbeturinash të rinj, ndryshimi vjetor në %	-100		-100	0	Zbritës
Mbetjet urbane	Totali i të ardhurave nga tarifat e pastrimit kundrejt totalit të mbetjeve urbane (në ton) të menaxhuara nga bashkia (në Lekë / Ton)			0	0	
Mbetjet urbane	Frekuenca e grumbullimit dhe transportimit të mbetjeve urbane në qytet (ndryshimi i frekuencës në ditë në javë)	0	0	1	1	Rritës
Mbetjet urbane	Sasia e mbetjeve urbane e menaxhuar kundrejt numrit total të banorëve që përfitojnë shërbim (ton për frymë)	0	0	0	0	Zbritës
Mbetjet urbane	Frekuenca e grumbullimit dhe transportimit të mbetjeve urbane në Nj.Administrative (ndryshimi i frekuencës në ditë në javë)	0	0	2	2	Rritës
Mbetjet urbane	Numri i kazanëve të mbeturinave të shtuar në vit		12	-181	28	Zbritës
Mbetjet urbane	Numri i koshave/Kazanëve të mirëmbajtur, ndryshimi vjetor në numër	20	12	-181	28	Zbritës
Mbetjet urbane	Numri i koshave/kazanëve të rinj në vit	0	20	0	20	Zbritës
Mbetjet urbane	Mbetje të grumbulluara dhe transportuara në vit, ndryshimi vjetor në ton	-2616	50	-3188	-3000	Zbritës

TË DHËNAT E SHËRBIMEVE

E Dhëna	Njësia Matëse	Viti 2020	Viti 2021	Viti 2022	Synimi 2022
BUXHETI PËR OFRIMIN E SHËRBIMIT TË MENAXHIMIT TË MBETJEVE NË LEKË	lekë	0	0	32153570	38170220
SHUMA TOTALE E FATURUAR PËR SHËRBIMIN E MENAXHIMIT TË MBETJEVE	lekë	0	0	32153570	38170220
POPULLËSIA TOTALE NËN ADMINISTRIMIN E BASHKISË	numër	32588	32506	32642	32642
Popullësia e mbuluar me shërbimin e menaxhimit të mbetjeve	numër	25048	25048	31548	31548
SASIA TOTALE E MBETJEVE TË GRUMBULLUARA DHE TRANSPORTUARA NE TON	ton	5950	6000	2812	3000
MBETJE TË GRUMBULLUARA DHE TRANSPORTUARA NË QYTET	ton	0	0	1500	2000
MBETJE TË GRUMBULLUARA DHE TRANSPORTUARA NË NJA	ton	0	0	1312	2000
KOSHA / KAZANË MBETURINASH TË MIRËMBAJTUR / DEZINFEKTUAR	numër	169	181	0	209
KAZANE PLEHRASH NË TOTAL	numër	169	181	0	209
SIPERFAQE E PASTRUAR (NE M2)	m2	0	0	118.01	118.01
SIPËRFAQE E MBULUAR ME SHËRBIMIN E MENAXHIMIT TË MBETJEVE NË KM2	km2	112	112	118.01	118.01
SIPËRFAQJA TOTALE E BASHKISË (NË KM2)	km2	118	118	118.01	118.01
NUMRI I STAFIT TË PROGRAMIT	numër	0	0	35	35
KOSHA / KAZANË TË RINJ	numër	0	20	0	20
FREKUENCA E GRUMBULLIMIT DHE TRANSPORTIMIT TË MBETJEVE NË ZONAT URBANE (DITË NË JAVË)	ditë në javë	6	6	7	7
Frekuenca e grumbullimit dhe transportimit të mbetjeve urbane (mesatare Q+NjA here ne javë)	ditë në javë	0	0	5	7

E Dhëna	Njësia Matëse	Viti 2020	Viti 2021	Viti 2022	Synimi 2022
MAKINERI PASTRIMI NË TOTAL	numër	5	5	6	7
FREKUENCA E GRUMBULLIMIT DHE TRANSPORTIMIT TË MBETJEVE NË ZONAT RURALE (DITË NË JAVË)	ditë në javë	3	3	5	5
Depozitimi i mbetjeve ne vende me leje mjedisore (verifiko PO = 1, JO= 0)	numër	0	0	1	1
Popullësia e mbuluar me shërbimin e menaxhimit të mbetjeve në qytet	numër	0	0	0	0
Popullësia e mbuluar me shërbimin e menaxhimit të mbetjeve në njësitë administrative	numër	0	0	0	0
TË ARDHURAT NGA TARIFA E SHËRBIMIT TË MBETJEVE NË LEKË	lekë	0	0	0	0
Të ardhurat nga tarifat e shërbimit të mbetjeve nga bizneset	lekë	0	0	0	0
Të ardhurat nga tarifat e shërbimit të mbetjeve nga familjet	lekë	0	0	0	0
NUMRI I GJOBAVE TË VENDOSURA PËR NDËRTIMET PA LEJE	numër	0	0	0	0
SHPENZIME VJETORE PËR ZHVILLIMIN E AKTIVITETEVE MJEDISORE PËR EDUKIMIN E PUBLIKUT NË LEKË	numër	0	0	0	0
NUMRI I GJOVABE TË VENDOSURA	numër	5875000	13827000	0	0
Numri i kontrolleve dhe inspektimeve të mjedisit	numër	0	0	0	0
Numri i aktiviteteve mjedisore për edukimin e publikut të zhvilluara në vit	numër	0	0	0	0
Popullsia në Qytet	numër	0	0	9097	0
Popullsia në Njësitë administrative	numër	0	0	23545	0

Dy fjalë mbi realizimin e shërbimeve:

Në shërbimin e menaxhimit të mbetjeve bashkia ka bërë një punë shumë të mirë gjatë vitit 2022. Sipas të dhënave dhe treguesve të raportuar, është rritur sipërfaqja e territorit të mbuluar me shërbimin e menaxhimit të mbetjeve urbane, dhe rrjedhimisht edhe i popullësisë që përfiton nga ky shërbim.

Gjithashtu është shtuar frekuenca e grumbullimit dhe transportimit të mbetjeve urbane në qytet dhe njësitë administrative krahasuar me një vit më parë.

Planifikimi Urban Vendor

Shpenzimet e këtij program buxhetor përdoren për shërbimin



Planifikimi Urban Vendor

Shpenzimet e programit buxhetor

Kategoria	Viti 2020	Viti 2021	Viti 2022	Synimi 2022	Realizimi
Paga dhe sigurime	7684	7038	5726	6051	95%
Të tjera korrente	0	0	145	1500	10%
Kapitale	0	0	0	0	
Total	7684	7038	5871	7551	78%

TREGUESIT E PERFORMANCËS

Indikatori	Viti 2020	Viti 2021	Viti 2022	Synimi 2022	Trendi
Inventari i instrumentave të përdorur nga bashkia si: PPV; Plani detajuar zonale; Plani sektorial për shembull për menaxhimin e integruar të mbetjeve etj. Rritja e numrit të instrumentave		0	0	-1	Stabël
Numri i planeve të detajuara që mbulojnë vitin në shqyrtim	0	0	-1	-1	Zbritës
Raporti i të ardhurave nga lejet e zhvillimit të miratuara kundrejt totalit të të ardhurave të bashkisë në %	1	1	0	0	Zbritës

Indikatori	Viti 2020	Viti 2021	Viti 2022	Synimi 2022	Trendi
Numri lejeve të miratuara të zhvillimit që përputhen me planet e detajuara të zhvillimit kundrejt numrit total të lejeve të miratuara (në %)	100	100	0		Zbritës
Raporti i të ardhurave nga lejet e zhvillimit të miratuara kundrejt totalit të të ardhurave të bashkisë (në %)	0	0	0	0	Zbritës
Numri i planeve sektorale që mbulojnë vitin në shqyrtim	1	1	0	0	Zbritës
Të ardhurat mesatare në lek nga lejet e zhvillimit kundrejt numrit total të lejeve të zhvillimit (të ardhura/numrit total të lejeve)	93392	110941	488		Zbritës

TË DHËNAT E SHËRBIMEVE

E Dhëna	Njësia Matëse	Viti 2020	Viti 2021	Viti 2022	Synimi 2022
TOTALI I TË ARDHURAVE NGA BURIMET E VETA TE BASHKISE NE LEK	lekë	237681000	272036000	305024000	436541000
LEJE TË MIRATUARA TË ZHVILLIMIT QË PËRPUTHEN ME PLANET E DETAJUARA TË ZHVILLIMIT	numër	22	17	0	38
NUMRI I ZONAVE APO NJËSIVE TË PËRCAKTUARA NË PDV	numër	0	0	0	38
NUMRI I STAFIT TË PROGRAMIT	numër	11	11	1	3
INSPEKTIVE TË KRYERA PËR MBROJTJEN E TERRITORIT	numër	0	0	60	0
Çështjeve të administruara për zhvillimin e komunitetit	numër	0	0	0	0
Shërbime të ofruara për zhvillimin e komunitetit	numër	0	0	0	0
Numri i projekteve të zhvillimit të reja ose rehabilituese për komunitetin të zbatuara në vit nga bashkia	numër	0	0	26	0
NUMRI TOTAL I LEJEVE TË ZHVILLIMIT TË MIRATUARA NGA BASHKIA	numër	22	17	43	0
TË ARDHURAT NGA LEJET E ZHVILLIMIT NË LEKË	lekë	2054620	1886000	21000	0

E Dhëna	Njësia Matëse	Viti 2020	Viti 2021	Viti 2022	Synimi 2022
NUMRI I INSTRUMENTAVE TË PËRDORUR NGA BASHKIA: - NUMRI I PLANEVE SEKTORIALE QË MBULOJNË VITIN NË SHQYRTIM	numër	1	1	0	0
NUMRI I INSTRUMENTAVE TË PËRDORUR NGA BASHKIA: - NUMRI I PLANEVE TË DETAJUAR QË MBULOJNË VITIN NË SHQYRTIM	numër	1	1	0	0
NUMRI I INSTRUMENTAVE TË PLANIFIKIMIT SIPAS PARASHIKIMEVE LIGJORE QË PËRDOR BASHKIA (PLANI I PËRGJITHSHËM VENDOR (PPV); PLANI SEKTORIAL NË NIVEL BASHKIE ("PSNB"); PLAN I DETAJUAR VENDOR (PDV)	numër	1	1	1	0

Dy fjalë mbi realizimin e shërbimeve:

Bashkia është kujdesur që territori të zhvillohet sipas planeve të zhvillimit vendor të miratuara. Paralelisht është angazhuar intensivisht në mbrojtjen e territorit duke kryer inspektime të vazhdueshme në terren.

Gjatë vitit 2022 janë zbatuar nga bashkia dhe një numër i konsiderueshëm projektesh zhvillimi të reja ose rehabilituese për komunitetin.

Shërbimet Publike Vendore

Shpenzimet e këtij program buxhetor përdoren për shërbimet



Shërbimi i dekorit publik



Shërbimi i hapësirave të gjelbërta publike



Ndërtimi, rehabilitimi dhe mirëmbajtja e rrugëve urbane



Ndriçimi publik



Shërbimi i varrezave publike

Shpenzimet e programit buxhetor

Kategoria	Viti 2020	Viti 2021	Viti 2022	Synimi 2022	Realizimi
Paga dhe sigurime	18430	18334	19508	20555	95%
Të tjera korrente	10576	9721	13765	16364	84%
Kapitale	0	2210	5101	5935	86%
Total	29006	30265	38374	42854	90%

Projektet Kryesore të Investimeve

Emërtimi i Projektit	Viti 2020	Viti 2021	Viti 2022	Synimi 2022
Makineri e pajisje	0	0	11682	11682
Blerje peme dekorative	0	0	66	200
Blerje materiale elektrike për Ndermarjen e Shërbimeve të Mirëmbajtjes	0	0	0	500

TREGUESIT E PERFORMANCËS

Shërbimi	Indikatori	Viti 2020	Viti 2021	Viti 2022	Synimi 2022	Trendi
Ndërtimi, rehabilitimi dhe mirëmbajtja e rrugëve urbane	Raporti trotuare të mirëmbajtura kundrejt totalit të trotuareve (në %)			100	100	
Ndërtimi, rehabilitimi dhe mirëmbajtja e rrugëve urbane	Km linear trotuar (ndryshimi vjetor në km linear)	7	2	4	4	Rritës
Ndriçimi publik	Shpenzime operative dhe mirëmbajtje plus investime për ndricimin e hapësirave publike) kundrejt sipërfaqes totale të ndriçuar (Mijë Lekë të shpenzuara për 1 kilometer katror hapësirë publike të ndriçuar)	632174	601259	0	682636	Zbritës

Shërbimi	Indikatori	Viti 2020	Viti 2021	Viti 2022	Synimi 2022	Trendi
Ndriçimi publik	Sipërfaqe të hapësirave publike të mbuluara me ndriçim, ndryshimi vjetor në km2	2	4	3	3	Rritës
Ndriçimi publik	Sipërfaqe e hapësirave publike e mbuluar me ndriçim e mirëmbajtur, ndryshimi vjetor në %	7	17	11	11	Rritës
Ndriçimi publik	Sipërfaqe e hapësirave publike e mbuluar me ndriçim (ndryshimi vjetor në %)	7	17	11	11	Rritës
Ndriçimi publik	Raporti në % i sipërfaqes publike të mbuluar me ndriçim kundrejt sipërfaqes totale të bashkisë	19	23	25	25	Rritës
Ndriçimi publik	Sipërfaqe në të cilën është mirëmbajtur ndriçimi kundrejt sipërfaqes totale të ndriçuar	100	100	100	100	Stabël
Ndriçimi publik	Lekë të shpenzuara për 1 km2 hapësirë publike të ndriçuar / Shpenzime operative dhe mirëmbajtje kundrejt sipërfaqes së mirëmbajtur me ndriçim	632174	601259	0	682636	Zbritës
Shërbimi i dekorit publik	Pemë dekorative të mbjella në vit, ndryshimi vjetor në numër	-55	400	-400	20	Zbritës
Shërbimi i dekorit publik	Sipërfaqe e shtuar me pemë/lule dekorative, ndryshimi vjetor në %	3	-10	-100	5	Zbritës
Shërbimi i dekorit publik	Fondi i pemëve të bashkisë, diferenca në numër kundrejt vitit të kaluar	0	472	-3300	348	Zbritës
Shërbimi i hapësirave të gjelbërta publike	Të ardhura nga tarifa e gjelbërimit kundrejt totalit të të ardhurave nga tarifat vendore (në %)	2	2	0	3	Zbritës
Shërbimi i hapësirave të gjelbërta publike	Rritja e sipërfaqeve të gjelbërta (në m2) kundrejt vitit të kaluar	1000	3000	-20000	0	Zbritës
Shërbimi i hapësirave të gjelbërta publike	Sipërfaqe e gjelbër e shtuar në vit në km2	1000	2600	0	0	Zbritës
Shërbimi i hapësirave të gjelbërta publike	Sipërfaqe e gjelbër e mirëmbajtur, ndryshimi vjetor në %	6	0	-100	0	Zbritës
Shërbimi i hapësirave të gjelbërta publike	Raporti i sipërfaqes së gjelbëruar kundrejt popullsisë totale të bashkisë, m2/banor	1	1	0	1	Zbritës
Shërbimi i varrezave publike	Shpenzime për përmirësimin e shërbimit të varrezave (Ndryshimi vjetor në %)		2	-100	1	Zbritës

Shërbimi	Indikatori	Viti 2020	Viti 2021	Viti 2022	Synimi 2022	Trendi
Shërbimi i varrezave publike	Numri i varrezave publike të mirëmbajtura (shërbyera) kundrejt numrit total të Nj.A (në %)	475	475	0	475	Zbritës
Shërbimi i varrezave publike	Sipërfaqja e varrezave publike të mirëmbajtura, ndryshimi vjetor në %	0	0	-100	0	Zbritës

TË DHËNAT E SHËRBIMEVE

E Dhëna	Njësia Matëse	Viti 2020	Viti 2021	Viti 2022	Synimi 2022
Të ardhurat nga tarifat vendore	lekë	29453000	76977000	74991000	148876000
SIPËRFAQJA PUBLIKE E BASHKISË (NË M2)	m2	57000000	61000000	0	70000000
SHPENZIME PËR NDRIÇIMIN E HAPËSIRAVE PUBLIKE (NE LEKE)	lekë	14540000	16233984	0	20479074
TË ARDHURA NGA TARIFA E NDRIÇIMIT (NË LEKË)	lekë	768000	1705000	0	4186000
TË ARDHURA NGA TARIFA E GJELBËRIMIT (NË LEKË)	lekë	734000	1568000	0	4186000
Sipërfaqe e varrezave publike e mirëmbajtur në vit në m2	m2	224844	224844	0	224844
POPULLËSIA TOTALE NËN ADMINISTRIMIN E BASHKISË	numër	32588	32506	32642	32642
SIPËRFAQE E GJELBËR NË TOTAL (NË M2)	m2	17000	20000	0	20000
Sipërfaqe e gjelbër e mirëmbajtur në vit në m2	m2	17000	17000	0	17000
SHPENZIME PËR PËRMIRËSIMIN E SHËRBIMIT TË VARREZAVE PUBLIKE (NE MIJE LEKE)	lekë	5900	6000	0	6048
FONDI TOTAL I PEMËVE DEKORATIVE / GJELBËRUESE TË BASHKISË (RRENJE PEME)	numër	2828	3300	0	3648
SIPËRFAQE E SHTUAR ME PEMË/LULE DOKORATIVE (NË M2)	m2	3350	3000	0	3140

E Dhëna	Njësia Matëse	Viti 2020	Viti 2021	Viti 2022	Synimi 2022
Numri i pemëve dekorative të reja të shtuara në vit në hapësirat publike	numër	0	400	0	420
SIPËRFAQJA TOTALE E BASHKISË (NË KM2)	km2	118	118	0	118
TROTUARË TË MIRËEMBAJTUR DHE REHABILITUAR NË KM LINEAR	km linear	0	0	54	54
TROTUARË NË TOTAL (NË KM LINEAR)	km linear	48.5	50	54	54
NUMRI I STAFIT TË PROGRAMIT	numër	40	40	0	40
Numri i punonjesve te gjelberim, menaxhim varrezave, dekor etj.	numër	0	0	33	33
Sipërfaqe publike e ndriçuar e mirëmbajtur në vit në km2	km2	23	27	30	30
SIPËRFAQE E HAPËSIRAVE PUBLIKE E MBULUAR ME NDRIÇIM NË KM2	km2	23	27	30	30
NUMRI VARREZAVE PUBLIKE QË MIRËEMBAHEN / SHËRBEHEN NGA BASHKIA NË VITIN KORENT	numër	19	19	0	19
Rrjeti i ndriçimit rrugor publik urban i mirëmbajtur	km	0	0	17	17
Rrjeti i ndriçimit rrugor publik rural i mirëmbajtur	km	0	0	13	13
KM LINEAR TROTUAR TË SHTUAR NË VIT	km linear	6.5	1.5	2.35	4
NUMRI TOTAL I NJËSIVE ADMINISTRATIVE TË BASHKISË	numër	4	4	4	4
Numri i punonjesve për shërbimin e ndriçimit publik	numër	0	0	3	3
Rrugë urbane të mirëmbajtura ose rehabilituara nga drejtoria e shërbimeve publike (programi shërbime publike vendore)	km	0	0	0	0
SIPËRFAQE PUBLIKE E BASHKISË NË KM2	km2	0	0	0	0

E Dhëna	Njësia Matëse	Viti 2020	Viti 2021	Viti 2022	Synimi 2022
Objekte publike të mirëmbajtura (shërbime publike vendore)	numër	0	0	0	0
Sipërfaqe e gjelbër e shtuar në vit në m2	m2	1000	2600	0	0

Dy fjalë mbi realizimin e shërbimeve:

Në fushën e shërbimeve publike, bashkia është angazhuar kryesisht në përmirësimin e hapësirave publike. Është bërë mirëmbajtje e të gjithë sipërfaqes së trotuarëve të bashkisë si dhe është rritur sipërfaqja publike e mbuluar me ndriçim. Rrjeti i ndriçimit publik është mirëmbajtur në mënyrë të vazhdueshme me qëllim që të jetë funksional në të gjitha zonat e mbuluara me sistem ndriçimi.

Furnizimi me Ujë dhe Kanalizime

Shpenzimet e këtij program buxhetor përdoren për shërbimet



Furnizimi me ujë



Shërbime sanitare dhe kanalizime

Shpenzimet e programit buxhetor

Kategoria	Viti 2020	Viti 2021	Viti 2022	Synimi 2022	Realizimi
Paga dhe sigurime	0	0	0	0	
Të tjera korrente	1227	0	0	0	
Kapitale	167020	172183	86309	105870	82%
Total	168247	172183	86309	105870	82%

Projektet Kryesore të Investimeve

Emërtimi i Projektit	Viti 2020	Viti 2021	Viti 2022	Synimi 2022
Mbikqyerje punimesh per objektin:Permiresim I furnizimit me uje te Njesise Administrative Strum (Rikonstruksion I ujesjellesit Suk1 , Suk 2,Strm dhe Velmish 2)	0	676	30000	30000
Permiresim I furnizimit me uje te Njesise Administrative Strum (Rikonstruksion I ujesjellesit Suk1 , Suk 2,Strm dhe Velmish 2)	0	44925	5035	5035
Rikonstruksion KUL Roskovec	0	0	0	887

TREGUESIT E PERFORMANCËS

Shërbimi	Indikatori	Viti 2020	Viti 2021	Viti 2022	Synimi 2022	Trendi
Furnizimi me ujë	Mbulimi i popullsisë me shërbimin e ujit të pijshëm (kundrejt popullsisë totale të bashkisë në %)	37	38	51	39	Rritës
Shërbime sanitare dhe kanalizime	Raporti në % i territorit të mbuluar me shërbime sanitare kundrejt sipërfaqes totale të bashkisë			0	0	
Shërbime sanitare dhe kanalizime	Raporti shuma totale e arketuar për shërbimin kundrejt shumës së faturuar nga klientët (në %)	26	25	54	28	Rritës
Shërbime sanitare dhe kanalizime	Popullësia e mbuluar me shërbime sanitare kundrejt popullsisë totale të bashkisë	22	29	32	24	Rritës
Shërbime sanitare dhe kanalizime	Raporti në % i vlerës së faturuar kundrejt të ardhurave nga tarifa e shërbimit të kanalizimeve	386	393	185	363	Zbritës

TË DHËNAT E SHËRBIMEVE

E Dhëna	Njësia Matëse	Viti 2020	Viti 2021	Viti 2022	Synimi 2022
KOSTO TOTALE PËR SHËRBIMIN E UJIT TË PIJSHËM (NË LEKË)	lekë	63062051	65621134	0	60000000
SHPENZIME PËR SHËRBIMIN E UJIT TË PIJSHËM (NË LEKË)	lekë	37324065	39225448	0	37264176

E Dhëna	Njësia Matëse	Viti 2020	Viti 2021	Viti 2022	Synimi 2022
BUXHETI PËR SHËRBIMIN E MENAXHIMIT TË UJËRAVE TË ZEZA DHE IMPIANTET E PËRPUNIMIT NË LEKË	lekë	8640556	9056290	0	9170352
SHPENZIMET PER ENERGJINE PER UK (NE MIJE LEKE)	mijë lekë	11375380	10959171	616685	7756732
Shuma totale e faturuar për shërbimin e kanalizimeve në Lekë	lekë	6395748	6533269	6210333	2029343
PRODHIMI I UJIT TË PIJSHEM (NË M3)	m3	931990	947845	857801	900000
TË ARDHURAT NGA TARIFA E SHËRBIMIT TË KANALIZIMEVE NË LEKË	lekë	1656250	1663650	3355200	558850
HUMBJET NE RRJET (NE M3)	m3	621222	550000	529446	470000
POPULLËSIA TOTALE NËN ADMINISTRIMIN E BASHKISË	numër	32588	32506	32642	32642
POPULLATA QË PËRFITON NGA SHËRBIMI ME UJË TË PIJSHEM	numër	12000	12473	16648.1	12681
POPULLËSIA E MBULLUAR ME SHËRBIMIN E UJËRAVE TË ZEZA DHE KANALIZIME (SHËRBIME SANITARE)	numër	7200	9542	10345.2	7929
NUMRI I LIDHJEVE TE UJIT TE PIJSHEM (KONTRATA TOTALE ME UK)	numër	3490	3544	3298	3541
NUMRI I FAMILJEVE ME MATËSA UJI	numër	0	0	3200	3004
NUMRI I FAMILJEVE TË LIDHUR ME IMPIANTET E TRAJTIMIT TË UJRAVE TË NDOTURA	numër	2566	2581	2580	2577
SIPËRFAQJA TOTALE E BASHKISË (NË KM2)	km2	118	118	118.1	118
NUMRI I STAFIT TË PROGRAMIT	numër	55	56	57	57
SIPERFAQJA E BASHKISE E MBULLUAR ME SHËRBIMIN E UJIT TE PIJSHEM (NE KM2)	km2	56	56	0	56
Kohëzgjatja e ofrimit me ujë të pijshëm (mesatarja orë/ditë)	orë në ditë	0	0	8	0

E Dhëna	Njësia Matëse	Viti 2020	Viti 2021	Viti 2022	Synimi 2022
NUMRI TOTAL I FAMILJEVE NË TERRITORIN E BASHKISË	numër	0	0	8000	0
Territor i mbuluar me shërbime të kanalizimeve (sanitare) në km2	km2	0	0	0	0
TË ARDHURA NGA TARIFA E UJIT TË PIJSHËM (NË LEKË)	lekë	0	0	4318800	0

Dy fjalë mbi realizimin e shërbimeve:

Furnizimi me ujë dhe sistemi i kanalizimeve është përmirësuar gjatë vitit 2022, falë investimeve që janë kryer nga ndërmarrja dhe punës së punonjësve. Si rezultat është rritur numri i popullsisë që përfiton nga shërbimi i ujit të pijshëm dhe shërbimeve sanitare dhe kanalizime. Gjithashtu ndërmarrja ka bërë një menaxhim të mirë financiar duke rritur shumën totale të arkëtuar për shërbim kundrejt asaj të faturuar nga klientët.

Shërbimet e Kujdesit Parësor

Shpenzimet e këtij program buxhetor përdoren për shërbimin



Shërbimi i kujdesit parësor mjekësor

Shpenzimet e programit buxhetor

Kategoria	Viti 2020	Viti 2021	Viti 2022	Synimi 2022	Realizimi
Paga dhe sigurime	0	0	0	0	
Të tjera korrente	0	0	0	0	
Kapitale	0	0	5196	5447	95%
Total	0	0	5196	5447	95%

Projektet Kryesore të Investimeve

Emërtimi i Projektit	Viti 2020	Viti 2021	Viti 2022	Synimi 2022
Rikonstrukcion i Ambulancës Suk 1, ne varesi te Qendres Shendetesore Strum	0	0	30699	31625

TREGUESIT E PERFORMANCËS

Indikatori	Viti 2020	Viti 2021	Viti 2022	Synimi 2022	Trendi
Shpenzime të bashkisë për shërbimin mjekësor parësor kundrejt numrit total të personave të shërbyer në qendrat shëndetësore Lekë për person të shërbyer (Mije Lekë për person)			3	3	
Raporti në % i numrit të personave të shërbyer kundrejt numrit të popullsisë totale të bashkisë	120	129	94	129	Zbritës
Persona të shërbyer me Check-up falas kundrejt numrit total të personave që kanë të drejtë të përfitojnë Chekup			0		
Numri i personave që marrin shërbim në qendrat e kujdesit parësor, ndryshimi në %	6	7	-27	0	Zbritës

TË DHËNAT E SHËRBIMEVE

E Dhëna	Njësia Matëse	Viti 2020	Viti 2021	Viti 2022	Synimi 2022
SHPENZIME TË BASHKISË PËR SHËRBIMIN MJEKËSOR PARËSOR NË LEKË	lekë	0	0	86309	105870
Numri i personave të shërbyer për shërbimin mjekësor parësor në vit	numër	39120	42000	30624	42000
POPULLËSIA TOTALE NËN ADMINISTRIMIN E BASHKISË	numër	32588	32506	32642	32642
NUMRI I QENDRAVE SHËNDETËSORE TË NDËRTUARA, TË REJA DHE RIKONSTRUKTUARA	numër	0	0	0	0
NUMRI I GRAVE TË SHËRBYER NË QENDRAT E KUJDESIT PARËSOR	numër	0	0	15679	0

E Dhëna	Njësia Matëse	Viti 2020	Viti 2021	Viti 2022	Synimi 2022
NUMRI TOTAL I PERSONAVE TË MOSHËS 40 -70 VJEC TË CILËT KANË TË DREJTËN TË PËRFITOJNË SHËRBIMIN E KONTROLLIT VJETOR BAZË FALAS	numër	0	0	11651	0
PERSONA TË MOSHËS 40-70 VJEC TË CILËT KANË MARRË SHËRBIMIN E CHECK-UP NGA QENDRA SHËNDETËSORE	numër	0	0	4340	0
Numri qendrave shëndetësore të përmirësuara / mirëmbajtura në vit	numër	0	0	6	0
Numri i personave të shërbyer në qendrat e shërbimit parësor meshkuj	numër	0	0	14945	0
Numri i aktiviteteve për promovim dhe edukim për mbrojtjen e shëndetit të organizuara	numër	0	0	15	0

Dy fjalë mbi realizimin e shërbimeve:

Bashkia është përgjegjëse për mirëmbajtjen e godinave të qendrave shëndetësore. Për këtë qëllim bashkia ka ndërhyrë duke rikonstruktuar një qendër shëndetësore me qëllim që banorët e zonës të përfitojnë shërbim në kushte të përshtatshme. Në qendrat shëndetësore kanë marrë shërbim një numër i konsiderueshëm banorësh rezident.

Sport dhe argëtim

Shpenzimet e këtij program buxhetor përdoren për shërbimin



Sport dhe argëtim

TREGUESIT E PERFORMANCËS

Indikatori	Viti 2020	Viti 2021	Viti 2022	Synimi 2022	Trendi
Sipërfaqe e hapësirave çlodhëse dhe argëtuese, ndryshimi vjetor në m2	1000	1000	-3000	-1000	Zbritës

Indikatori	Viti 2020	Viti 2021	Viti 2022	Synimi 2022	Trendi
Total shpenzime për veprimtarinë sportive kundrejt numrit total të banorëve rezidente (Mije leke/banor)			0	0	

TË DHËNAT E SHËRBIMEVE

E Dhëna	Njësia Matëse	Viti 2020	Viti 2021	Viti 2022	Synimi 2022
POPULLËSIA TOTALE NËN ADMINISTRIMIN E BASHKISË	numër	32588	32506	32642	32642
HAPËSIRA PUBLIKE ÇLODHËSE DHE ARGËTUESE NË M2	m2	17000	18000	15000	17000
STRUKTURA DHE TERRENE PËR VEPRIMTARI SPORTIVE (fusha lojërash, fusha tenisi, pishina noti, korsi vrapimi, ringje boksi, pista patinazhi, palestra etj)	numër	0	0	13	13
NUMRI I STAFIT TË PROGRAMIT	numër	0	0	1	1
NUMRI I DISIPLINAVE SPORTIVE TË MBËSHTETURA	numër	0	0	1	1
BILETA TË SHITURA PËR EVENTE SPORTIVE	numër	0	0	0	0
Mbështetje buxhetore për klubin e futbollit	lekë	0	0	0	0
SHPENZIME PËR MBËSHTETJEN E VEPRIMTARIVE SPORTIVE (NË LEKË)	lekë	0	0	0	0
TË ARDHURA NGA EVENTET SPORTIVE (NË LEKË)	lekë	0	0	0	0

Dy fjalë mbi realizimin e shërbimeve:

Në fushën e sportit bashkia ofron një numër të konsiderueshëm strukturash dhe terrenesh për veprimtari sportive me qëllim rritjen e përfshirjes, kryesisht të të rinjve, në aktivitete sportive dhe argëtuese.

Trashëgimia kulturore, eventet artistike dhe kulturore

Shpenzimet e këtij program buxhetor përdoren për shërbimet



Mbrojtja dhe promovimi i trashëgimisë kulturore



Aktivitete kulturore



Shërbimi i bibliotekave

Shpenzimet e programit buxhetor

Kategoria	Viti 2020	Viti 2021	Viti 2022	Synimi 2022	Realizimi
Paga dhe sigurime	3158	2432	3327	3363	99%
Të tjera korrente	2049	1718	642	2929	22%
Kapitale	0	0	3211	5162	62%
Total	5207	4150	7180	11454	63%

Projektet Kryesore të Investimeve

Emërtimi i Projektit	Viti 2020	Viti 2021	Viti 2022	Synimi 2022
Bokse , pulte , mikrofonta	0	0	1638	1638
Rikonstrukcion I Bibliotekes Publike Roskovec dhe krijimi I Klubit Rinor te Librit	0	0	1573	1573
Rikonstrukcion i fushës së futbollit, Vidhishtë	0	0	100	100

TREGUESIT E PERFORMANCËS

Shërbimi	Indikatori	Viti 2020	Viti 2021	Viti 2022	Synimi 2022	Trendi
Aktivitete kulturore	Bileta të shitura për evente kulturore të organizuara nga bashkia, ndryshimi vjetor në përqindje			-100	-100	Zbritës

Shërbimi	Indikatori	Viti 2020	Viti 2021	Viti 2022	Synimi 2022	Trendi
Aktivitetet kulturore	Rritja e të ardhurave nga muzetë, teatrot, eventet kulturore, kopshtet zoologjike; botanike etj (Ndryshimi vjetor në %)			-100	-100	Zbritës
Aktivitetet kulturore	Numri i shfaqjeve kulturore; artistike të mbështetura me fondet e bashkisë (ndryshimi vjetor në numër)	2	-1	-2	1	Zbritës
Aktivitetet kulturore	Aktivitetet për edukimin e brezit të ri, ndryshimi vjetor në numër	21	-30	-2	-2	Zbritës
Mbrojtja dhe promovimi i trashëgimisë kulturore	Fonde buxhetore të shpenzuara për një institucion të trashëgimisë kulturore – raporti fonde buxhetore kundrejt numrit total të institucioneve të trashëgimisë Mijë Lekë / institucion	2603500	2075000	3590000	5727000	Rritës
Mbrojtja dhe promovimi i trashëgimisë kulturore	Asete të trashëgimisë kulturore nën administrimin e bashkisë, ndryshimi vjetor në numër	0	0	-2	0	Zbritës
Mbrojtja dhe promovimi i trashëgimisë kulturore	Pjesa në përqindje e ndërtesave kulturore të rikonstruara ndaj ndërtesave kulturore totale			50	50	
Mbrojtja dhe promovimi i trashëgimisë kulturore	Ndërtesa kulturore të mirëmbajtura kundrejt ndërtesave kulturore në total në përqindje			0	0	
Mbrojtja dhe promovimi i trashëgimisë kulturore	Numri i institucioneve të trashëgimisë kulturore	0	1	1	1	Stabël
Mbrojtja dhe promovimi i trashëgimisë kulturore	Numri i ndërtesave funksionale për çështjet e kulturës	2	2	2	2	Stabël
Shërbimi i bibliotekave	Numri i lexuesve të rregullt, rritja vjetore në numër			78		Rritës
Shërbimi i bibliotekave	Numër librash të rinj në bibliotekë	0	0	90	500	Zbritës

TË DHËNAT E SHËRBIMEVE

E Dhëna	Njësia Matëse	Viti 2020	Viti 2021	Viti 2022	Synimi 2022
BUXHETI I ALOKUAR PËR KULTURËN (NË LEKË)	lekë	5207000	4150000	7180000	11454000

E Dhëna	Njësia Matëse	Viti 2020	Viti 2021	Viti 2022	Synimi 2022
LIBRA TË RINJ NË BIBLIOTEKË	numër	0	0	90	500
AKTIVITETE PËR EDUKIMIN E BREZIT TË RI	numër	52	22	20	20
Shfaqje teatri	numër	0	0	3	10
Shfaqje kinemaje	numër	0	0	1	8
NUMRI I SHFAQEVE KULTURORE; EVENTE ARTISTIKE TË MBËSHTETURA ME FONDET E BASHKISË	numër	6	5	3	6
NUMRI I STAFIT TË PROGRAMIT	numër	0	0	5	5
PANAIRE TË ORGANIZUARA NGA BASHKIA	numër	3	3	3	3
NUMRI I AKTIVITETEVE PROMOVUESE TË VLERAVE TË TRASHËGIMISË KULTURORE, TRADITËS, MUZEUT ETJ	numër	0	0	3	3
Asete të trashëgimisë kulturore në administrimin e bashkisë të mirëmbajtura në vit me fondet e bashkisë	numër	2	2	2	2
ASETE TË TRASHËGIMISË KULTURORE	numër	2	2	0	2
NDËRTESA FUNKSIONALE PËR ÇËSHTJET E KULTURËS	numër	2	2	2	2
INSTITUCIONE TË TRASHËGIMISË KULTURORE	numër	0	1	1	1
NDËRTESA KULTURORE TË RIKONSTRUKTUARA	numër	0	0	1	1
Biblioteka të mirëmbajtura	numër	0	0	1	1
Numri i punonjesve qe mbulojne objektet e trashegimise kulturore, muzete dhe bibliotekat	numër	0	0	1	1
BILETA TË SHITURA PËR EVENTE KULTURORE	numër	0	40	0	0

E Dhëna	Njësia Matëse	Viti 2020	Viti 2021	Viti 2022	Synimi 2022
TË ARDHURAT NGA MUZETË, TEATROT, EVENTET KULTURORE, KOPSHTET ZOOLOGJIKE; BOTANIKE (NE MIJE LEKE)	mijë lekë	0	60000	0	0
NDËRTESTA KULTURORE TË MIRËMBAJTURA	numër	0	0	0	0
MATERIALE PROMOVUESE, GUIDA, ETJ PËR KULTURËN	numër	0	0	0	0
NUMRI I VIZITORËVE NË VIT NË OBJEKTET E TRASHËGIMISË KULTURORE	numër	0	100	5	0
NUMRI I BILETAVE TË SHITURA NË VIT PËR ÇDO OBJEKT TË TRASHËGIMISË KULTURORE	numër	0	300	0	0
NUMRI I LEXUESVE TË RREGULLT NË BIBLIOTEKË	numër	0	162	240	0

Dy fjalë mbi realizimin e shërbimeve:

Bashkia është angazhuar në përmirësimin e shërbimeve që lidhen me kulturën dhe trashëgiminë duke rritur aktivitetet sociale për komunitetin. Në këtë drejtim bashkia ka mbështetur zhvillimin e shfaqeve kulturore, aktiviteteve të ndryshme artistike, aktiviteteve promovuese për vlerat e trashëgimisë, shfaqet teatrale, etj. Gjithashtu janë zhvilluar edhe panairë dhe aktivitete edukuese për të rinjtë.

Një pjesë e buxhetit është përdorur për mirëmbajtjen e aseteve të trashëgimisë kulturore që administrohen nga bashkia si dhe për shtimin e numrit të librave të rinj në bibliotekën e qytetit.

Arsimi bazë përfshirë arsimin parashkollor

Shpenzimet e këtij program buxhetor përdoren për shërbimet



Arsimi parashkollor



Arsimi bazë

Shpenzimet e programit buxhetor

Kategoria	Viti 2020	Viti 2021	Viti 2022	Synimi 2022	Realizimi
Paga dhe sigurime	44769	47355	48672	51254	95%
Të tjera korrente	6877	4888	11606	13504	86%
Kapitale	33187	11264	36078	38249	94%
Total	84833	63507	96356	103007	94%

Projektet Kryesore të Investimeve

Emërtimi i Projektit	Viti 2020	Viti 2021	Viti 2022	Synimi 2022
Rikonstrukcion I shkolles 9-vjecare "5 Deshoret"+kopesht,Suk 1,ambjente sportive dhe ndertimi I palestres	0	0	5379	5379
Adaptimi i objektit te ish-tualeteve ne kopesht dhe cerdhe	0	0	0	110

TREGUESIT E PERFORMANCËS

Shërbimi	Indikatori	Viti 2020	Viti 2021	Viti 2022	Synimi 2022	Trendi
Arsimi bazë	Numri mesatar i nxënësve për çdo punonjës mësues	10	8	10	10	Rritës
Arsimi bazë	Numri mesatar i nxënësve të arsimit bazë në një klasë	17	13	15	15	Rritës
Arsimi bazë	Numri i stafit mbështetës në arsimin bazë, ndryshimi në numër nga viti i kaluar		0	-37	-38	Zbritës
Arsimi bazë	Nxënës të regjistruar në sistemin e arsimit bazë, ndryshimi vjetor në %	0	-17	5	5	Rritës
Arsimi bazë përfshirë arsimin parashkollor	Raporti i shpenzimeve në institucionin e arsimit bazë kundrejt numrit total të institucioneve të arsimit bazë dhe parashkollor (Mijë Lekë/institucion)	4712944	3528167	6668286	6668286	Rritës
Arsimi bazë përfshirë arsimin	Ndërtesa shkollore të mirëmbajtura, ndryshimi vjetor në numër	2	3	-5	-5	Zbritës

Shërbimi	Indikatori	Viti 2020	Viti 2021	Viti 2022	Synimi 2022	Trendi
parashkollor						
Arsimi bazë përfshirë arsimin parashkollor	Ndërtesa funksionale të arsimit bazë dhe parashkollor, ndryshimi vjetor në numër	0	0	-4	-4	Zbritës
Arsimi bazë përfshirë arsimin parashkollor	Ndërtesa të arsimit bazë dhe parashkollor të rikonstruara, ndryshimi vjetor në numër	0	-2	-1	-1	Zbritës
Arsimi bazë përfshirë arsimin parashkollor	Raporti në % i ndërtesave të kopshteve/shkollave të mirëmbajtura kundrejt ndërtesave funksionale në total	22	39	14	14	Zbritës
Arsimi bazë përfshirë arsimin parashkollor	Raporti në % i ndërtesave të kopshteve / shkollave të arsimit bazë të rikonstruara, kundrejt ndërtesave funksionale në total	17	6	0	0	Zbritës
Arsimi parashkollor	Raporti I kopshteve ku janë ngritur këshillat e prinderve kundrejt numrit total te kopshteve (ne %)			18	18	
Arsimi parashkollor	Raporti në % i numrit të fëmijëve që frekuentojnë sistemin parashkollor kundrejt numrit total të fëmijëve 3 - 6 vjeç	100		100	100	
Arsimi parashkollor	Numri mesatar i fëmijëve për një punonjës mësues në arsimin parashkollor	15	14	14	14	Zbritës
Arsimi parashkollor	Numri mesatar i fëmijëve në një klasë të parashkollorit	18	16	17	17	Rritës

TË DHËNAT E SHËRBIMEVE

E Dhëna	Njësia Matëse	Viti 2020	Viti 2021	Viti 2022	Synimi 2022
Edukatorë të kualifikuar/trajnuar	numër	0	0	21/31	21/31
Total shpenzime në arsimin parashkollor dhe bazë	lekë	84833000	63507000	93356000	93356000

NXËNËS TË REGJISTRUAR NË ARSIMIN 9-VJEÇAR	numër	2019	1667	1745	1745
NXËNËSE FEMRA TË REGJISTRUAR NË ARSIMIN 9-VJEÇAR	numër	0	0	880	880
Nxënës në sistemin arsimor bazë (arsimi 9 vjeçar) Meshkuj	numër	0	0	865	865
NUMRI I FËMIJËVE TË REGJISTRUAR NË SISTEMIN PARASHKOLLOR	numër	509	458	452	452
NUMRI I FËMIJËVE TË MOSHËS 3 - 6 VJEÇ	numër	509	0	452	452
Fëmijë të regjistruar në sistemin parashkollor 3-6 vjec Meshkuj	numër	0	0	244	244
Numri i fëmijëve në moshën 3-6 vjeç Meshkuj	numër	0	0	244	244
NUMRI I FËMIJËVE FEMRA TË MOSHËS 3 - 6 VJEÇ	numër	0	0	208	208
NUMRI I FËMIJËVE FEMRA TË REGJISTRUAR NË SISTEMIN PARASHKOLLOR	numër	0	0	208	208
Numri i fëmijëve në moshën 5-6 vjeç	numër	0	0	196	196
NUMRI I MËSUESVE NË SISTEMIN E ARSIMIT BAZË	numër	193	197	180	180
KLASA NË SISTEMIN E ARSIMIT BAZË	numër	121	125	117	117
Numri i fëmijëve në moshën 5-6 vjeç Meshkuj	numër	0	0	107	107
Numri i fëmijëve në moshën 5-6 vjeç Femra	numër	0	0	89	89
MËSUES NË SISTEMIN PARASHKOLLOR	numër	33	33	33	33
KLASA NË SISTEMIN PARASHKOLLOR	numër	29	28	27	27
Numri i kopshteve ku është ngritur këshilli i prindërve	numër	0	0	19	19

NUMRI I KOPSHTEVE	numër	0	0	17	17
NDËRTESA FUNKSIONALE TË ARSIMIT BAZË DHE PARASHKOLLOR	numër	18	18	14	14
Numri i kopshteve ku është ngritur bordi i kopshtit	numër	0	0	3	3
Objekte te arsimit baze dhe parashkollor të përmirësuara / mirëmbajtura në vit	numër	4	7	2	2
STAF MBËSHTETËS NË ARSIMIN BAZË	numër	38	38	1	0
NUMRI I NXËNËSVE QË PËRFITOJNË NGA AKTIVITETET E Q.K.F	numër	0	0	0	0
Objekte te arsimit baze dhe parashkollor të meremetuara në vit	numër	3	1	0	0
Aktivite sensibilizuese për rëndësinë e shkollës dhe arsimit parashkollor	numër	0	0	0	0
NUMRI I STAFIT TË PROGRAMIT	numër	76	76	0	0
Numri i përfituesve nga aktivitetet sensibilizuese për rëndësinë e arsimit parashkollor	numër	0	0	0	0

Dy fjalë mbi realizimin e shërbimeve:

Në fushën e arsimit bazë dhe parashkollor bashkia ka ndërhyrë në përmirësimin e disa godinave si dhe mirëmbajtjen e disa prej tyre me qëllim përmirësimin e kushteve për fëmijët dhe nxënësit që edukohen në to. Bashkia ka një normë të lartë të frekuentimit të kopshteve publike.

Arsimi i mesëm i përgjithshëm

Shpenzimet e këtij program buxhetor përdoren për shërbimet



Arsimi i mesëm i përgjithshëm



Arsimi i mesëm profesional

Shpenzimet e programit buxhetor

Kategoria	Viti 2020	Viti 2021	Viti 2022	Synimi 2022	Realizimi
Paga dhe sigurime	2171	2189	2240	2302	97%
Të tjera korrente	0	0	135	0	
Kapitale	57195	3500	3300	6366	52%
Total	59366	5689	5675	8668	65%

Projektet Kryesore të Investimeve

Emërtimi i Projektit	Viti 2020	Viti 2021	Viti 2022	Synimi 2022
Rikonstruksion godine dhe ndertim palestre gjimnazi "Adem Vrapi"	0	3500	7396	7396

TREGUESIT E PERFORMANCËS

Shërbimi	Indikatori	Viti 2020	Viti 2021	Viti 2022	Synimi 2022	Trendi
Arsimi i mesëm i përgjithshëm	Numri mesatar i nxënësve në klasë	28	28	18	18	Zbritës
Arsimi i mesëm i përgjithshëm	Raporti i shpenzimeve në institucionin e arsimit të mesëm të përgjithshëm kundrejt numrit total të nxenesve të arsimit të mesëm të përgjithshëm (leke/nxenes)	101654	10016	11998	11998	Rritës
Arsimi i mesëm i përgjithshëm	Raporti në % i shkollave të mesme të rikonstruara kundrejt ndërtesave funksionale të arsimit të mesëm në total	50	0	100	100	Rritës
Arsimi i mesëm i përgjithshëm	Shkolla të mesme të rikonstruara, ndryshimi vjetor në numër	0	-1	2	2	Rritës
Arsimi i mesëm i përgjithshëm	Raporti në % i nxënësve që mbështeten me bursë, kundrejt numrit total të nxënësve në arsimin e mesëm			0	0	

Shërbimi	Indikatori	Viti 2020	Viti 2021	Viti 2022	Synimi 2022	Trendi
Arsimi i mesëm i pergjithshem	Numri mesatar i nxënësve për çdo punonjës mësues	10	14	12	12	Zbritës
Arsimi i mesëm i pergjithshem	Raporti në % i shkollave të mesme të mirëmbajtura kundrejt ndërtesave funksionale të arsimit të mesëm në total	50	0	50	50	Rritës

TË DHËNAT E SHËRBIMEVE

E Dhëna	Njësia Matëse	Viti 2020	Viti 2021	Viti 2022	Synimi 2022
Total shpenzime për institucionin e arsimit të mesëm	lekë	59366000	5689000	5675000	5675000
NXËNËS TË REGJISTRUAR NË SISTEMIN E ARSIMIT TË MESËM	numër	584	568	473	473
NXËNËSE FEMRA TË REGJISTRUAR NË SISTEMIN E ARSIMIT TË MESËM	numër	0	0	250	250
Nxënës të regjistruar në sistemin e mesëm arsimor (viti 10-12) Meshkuj	numër	0	0	223	223
NUMRI I NXËNËSVE QË PËRFUNDOJNË SISTEMIN E ARSIMIT BAZË (9 VJEÇAR)	numër	2005	201	202	202
MËSUES NË SISTEMIN E ARSIMIT TË MESËM	numër	57	42	38	38
KLASA NË SISTEMIN E ARSIMIT TË MESËM	numër	21	20	26	26
STAF MBËSHTETËS NË SISTEMIN E ARSIMIT TË MESËM	numër	0	0	7	7
NDËRTESA FUNKSIONALE TË ARSIMIT TË MESËM	numër	2	2	2	2
Objekte te arsimit të mesëm të meremetuara në vit	numër	1	0	2	2
Objekte te arsimit të mesëm të përmirësuara / mirëmbajtura në vit	numër	1	0	1	1
NUMRI I NXËNËSVE QË PËRFITOJNË BURSË	numër	0	0	0	0

E Dhëna	Njësia Matëse	Viti 2020	Viti 2021	Viti 2022	Synimi 2022
NUMRI I STAFIT TË PROGRAMIT	numër	4	4	0	0
KONVIKTE TË MIRËMBAJTURA / RIKONSTRUKTUARA	numër	0	0	0	0
Nxënës të akomoduar në konvikte Meshkuj	numër	0	0	0	0
NUMRI I NXËNËSVE TË AKOMODUAR NË KONVIKTE	numër	0	0	0	0
NUMRI I DHOMAVE TË KONVIKTEVE	numër	0	0	0	0
NUMRI I KONVIKTEVE	numër	0	0	0	0
NUMRI I NXËNËSEVE FEMRA TË AKOMODUAR NË KONVIKTE	numër	0	0	0	0
SHPENZIME TOTALE PËR MENAXHIMIN E KONVIKTEVE (NE MIJE LEKE)	mijë lekë	0	0	0	0

Dy fjalë mbi realizimin e shërbimeve:

Në arsimin e mesëm të përgjithshëm, bashkia është përgjegjëse për mirëmbajtjen e godinave. Për këtë qëllim bashkia është angazhuar në rikonstruktimin dhe mirëmbajtjen e tyre duke ofruar kushte më të mira për nxënësit dhe stafin arsimor dhe administrativ.

Përkujdesi Social

Shpenzimet e këtij program buxhetor përdoren për shërbimet



Fondi social



Çerdhet



Kopshtet



Shërbimet sociale për shtresat në nevojë



Qendrat e shërbimeve sociale vendore

Shpenzimet e programit buxhetor

Kategoria	Viti 2020	Viti 2021	Viti 2022	Synimi 2022	Realizimi
Paga dhe sigurime	0	0	0	0	
Të tjera korrente	174306	168451	181567	182391	100%
Kapitale	1262	0	0	887	0%
Total	175568	168451	181567	183278	99%

Projektet Kryesore të Investimeve

Emërtimi i Projektit	Viti 2020	Viti 2021	Viti 2022	Synimi 2022
Orendi dhe pajisje per cerdhen	0	0	1861	2043

TREGUESIT E PERFORMANCËS

Shërbimi	Indikatori	Viti 2020	Viti 2021	Viti 2022	Synimi 2022	Trendi
Fondi social	Perfitimi monetar (në mije lekë) për persona të sëmurë dhe PAK			221884	210267	
Fondi social	Raporti mesatar i inspektimeve të kryera për çdo përfitues të ndihmës ekonomike	2	2	2	2	Stabël
Fondi social	Numri i inspektimeve të kryera për ndihmën ekonomike, ndryshimi vjetor në %	4	12	6	6	Rritës
Fondi social	Familje që përfitojnë ndihmë ekonomike, ndryshimi në numër kundrejt vitit të kaluar	17	2	20	20	Rritës

Shërbimi	Indikatori	Viti 2020	Viti 2021	Viti 2022	Synimi 2022	Trendi
Fondi social	Numër personash të mbështetur me pagesë invaliditeti dhe paaftësie (ndryshimi vjetor në numër)	16	-45	74	74	Rritës
Fondi social	Individë të papunë të mbështetur, ndryshimi vjetor në numër	44	22	-387	-387	Zbritës
Fondi social	Shpenzime totale për ndihmë ekonomike kundrejt numrit të përfituesve të ndihmës ekonomike (Lekë/përfitues)	59171	86857	61791	65817	Zbritës
Fondi social	Buxheti i alokuar për mbështetjen e personave të papunë si asistencë sociale kundrejt numrit total të personave të mbështetur (Lekë në muaj / persona të papunë)	201402	177875	58451	62259	Zbritës
Qendrat e shërbimeve sociale vendore	Shpenzime për ushqimin kundrejt numrit total të fëmijëve të shërbyer në qendrat sociale rezidenciale ose ditore. Lekë për person			0	0	
Qendrat e shërbimeve sociale vendore	Shpenzimet totale në qendrat e shërbimeve PAK kundrejt numrit total të personave të akomoduar në këto qendra (Mije Lekë/Person)			0	0	
Qendrat e shërbimeve sociale vendore	Shpenzimet për ushqim ofruar në qendrat rezidenciale për moshat e treta kundrejt numrit total të përfituesve - Niveli faktik (në lekë) i kuotave ushqimore për përfituesit			0	0	
Qendrat e shërbimeve sociale vendore	Total shpenzime alokuar për moshat e treta kundrejt numrit total të përfituesve (Raporti në Mije Leke)			29600	11840	
Qendrat e shërbimeve sociale vendore	Persona të moshës së tretë të shërbyer në vit në qendrat sociale ditore, ndryshimi vjetor në numër	80	-85	-30	0	Zbritës
Shërbimet sociale për shtresat në nevojë	Numri shërbimeve të ofruara për persona PAK në shtëpi (Ndryshimi vjetor në numer)			0	0	Stabël
Shërbimet sociale për shtresat në nevojë	Raste të dhunës në familje të trajtuara, ndryshimi vjetor në %	100	33	31	31	Rritës

TË DHËNAT E SHËRBIMEVE

E Dhëna	Njësia Matëse	Viti 2020	Viti 2021	Viti 2022	Synimi 2022
SHPENZIME TOTALE PËR MBËSHTETJEN E PAK NË LEKË	lekë	0	0	165969338	164008000
FONDI SOCIAL NË LEKË NË TOTAL	lekë	167438770	163313722	153000000	153000000
FONDI I ALOKUAR PËR ASISTENCË SOCIALE PËR PERSONAT E PAPUNË NË LEKË	lekë	148030810	134651028	21626819	23036000
SHPENZIME TOTALE PËR MBËSHTETJEN E PERSONAVE ME NDIHMË EKONOMIKE	lekë	19407960	28662694	21626819	23036000
Buxheti alokuar për moshat e treta (ne leke)	lekë	0	0	592000	592000
POPULLËSIA TOTALE NËN ADMINISTRIMIN E BASHKISË	numër	32588	32506	32642	32642
Numri total i personave PAK që përfitojnë kujdesin social (Pagesë, trajtim në shtëpi, trajtim në qendra PAK)	numër	0	0	1083	1083
NUMËR PERSONASH TË ASISTUAR ME PAGESË INVALIDITETI DHE PAAFTËSIE	numër	936	891	965	965
NUMRI I INDIVIDËVE TË MBËSHTETUR ME AFTËSI TË KUFIZUARA	numër	0	0	748	780
INSPEKTIVE TË KRYERA PËR NDIHMËN EKONOMIKE	numër	590	660	700	700
NUMRI I FËMIJËVE TË REGJISTRUAR NË SISTEMIN PARASHKOLLOR	numër	0	0	535	535
NUMRI I PERSONAVE TË MBËSHTETUR (TË PAPUNË) ME ASISTENCË SOCIALE	numër	735	757	370	370
Numri i familjeve të trajtuar me ndihmë ekonomike	numër	328	330	350	350
INVALIDË PËRFITUES NGA NDIHMA SOCIALE	numër	0	0	321	321
PUNONJËS TË BASHKISË NË TOTAL	numër	342	342	176	199
Numri i personave të mbështetur me pagesë invaliditeti Femra	numër	0	0	160	160

E Dhëna	Njësia Matëse	Viti 2020	Viti 2021	Viti 2022	Synimi 2022
NUMRI I PËRFITUESVE TË TRAJTUAR NË QENDRAT DITORE	numër	30	50	26	70
NUMRI TOTAL I PERSONAVE PAK TË MOSHËS DERI 21 VJEÇ QË KANË NEVOJË PËR TRAJTIM	numër	50	41	62	63
Persona të moshës së tretë të shërbyer në qendrat sociale	numër	0	0	20	50
Numri total i të moshuarve që trajtohen në qendrat ditore komunitare dhe rezidenciale	numër	135	50	20	50
NUMRI TOTAL I PERSONAVE TË MOSHËS SË TRETË TË SHËRBYER NË QENDRAT SOCIALE DITORE	numër	135	50	20	50
NUMRI I PERSONAVE PAK TË AFTË PËR PUNË	numër	25	30	30	30
NUMRI I TË PUNËSUARVE NGA ZBATIMI I PROJEKTEVE/PROGRAMEVE PUBLIKE TË PUNËSIMIT	numër	0	15	20	30
RASTE TË DHUNËS NË FAMILJE TË TRAJTUARA	numër	12	16	21	21
NUMRI I KOPSHTEVE	numër	0	0	17	17
VIKTIMA TË DHUNËS NË FAMILJE TË ASISTUAR	numër	0	0	17	17
Numri i personave PAK të akomoduar në qendrat e shërbimeve sociale	numër	0	0	6	16
FËMIJË TË SHËRBYER GJITHSEJ NE QENDRAT SOCIALE	numër	0	0	6	16
FËMIJË TË SHËRBYER NË QENDRA DITORE	numër	10	6	6	16
Numri i punonjesve të Kujdesit për Fëmijët dhe Familjet në nevojë	numër	0	0	5	9
Numri i punonjësve që kujdesen për personat PAK	numër	0	0	2	7
FËMIJË DHE FAMILJE PËRFITUESE TË SHËRBIMEVE EKZISTUESE DHE ALTERNATIVE	numër	0	0	3	3

E Dhëna	Njësia Matëse	Viti 2020	Viti 2021	Viti 2022	Synimi 2022
NUMRI I PERSONAVE PAK TË PUNËSUAR NË BASHKI	numër	1	2	2	2
NUMRI TOTAL I QENDRAVE KOMUNITARE SHUMËDISIPLINARE	numër	0	1	1	1
Numri i qendrave komunitare shumëdisiplinare të përmirësuara / mirëmbajtura në vit	numër	0	0	1	1
Numri total i fëmijëve nga familjet në nevojë	numër	450	460	470	0
NUMRI I FËMIJËVE TË SHËRBYER NË KOPSHTË DHE ÇËRDHE	numër	0	0	535	0
NUMRI I ÇËRDHEVE DHE KOPSHTËVE FUNKSIONALE	numër	0	0	17	0
NUMRI I PUNONJËSVE SOCIAL TË NJVV	numër	0	0	0	0
Shpenzimet për ushqim në qendrat rezidenciale për moshat e treta	lekë	0	0	0	0
Fëmijë të shërbyer në Qendra rezidenciale	numër	0	0	0	0
NUMRI TOTAL I PERSONAVE TË MOSHËS SË TRETË TË SHËRBYER NË QENDRAT SOCIALE REZIDENCIALE	numër	0	0	0	0
SHPENZIME PËR OFRIMIN E USHQIMIT SIPAS KATEGORIVE TË PËRFITUESVE (FËMIJË SIPAS GRUP MOSHAVE DHE FAMILJE) NË QENDRAT REZIDENCIALE OSE DITORE	lekë	0	0	0	0
NUMRI I QENDRAVE KOMUNITARE SHUMËDISIPLINARE QË PLOTËSOJNË 6 STANDARDET E MSHMS	numër	0	0	0	0
Shpenzime totale për qendrat rezidenciale PAK (ne leke)	lekë	0	0	0	0
NUMRI TOTAL I TË MOSHUARVE NË NEVOJË	numër	195	0	0	0
NUMRI I SHËRBIMEVE TË OFRUARA PËR PAK-TË NË SHTËPI-FAMILJE	numër	0	0	0	0
Fëmijë pa kujdes prindëror që kanë marrë kujdes nga bashkia	numër	0	0	0	0

Dy fjalë mbi realizimin e shërbimeve:

Në fushën e kujdesit social është rritur numri i personave të mbështetur me pagesë invaliditeti dhe paaftësie krahasuar me në vit më parë. Po ashtu ka patur rritje të rasteve të dhunës në familje që janë trajtuar nga bashkia.

Bashkia ka ngritur dhe ka mirëmbajtur dy shërbimet komunitare jo rezidenciale sic është “Kafe me Gjyshin”, shërbim ditor ku ofrohet falas kafe, caj për të moshuarit, dhe “Qendra komunitare PAK” shërbim ditor për fëmijët me Aftësi të Kufizuar nga moshë 03-16 vjeç, ku janë të regjistruar dhe marrin shërbim 16 fëmijë.

Që prej vitit 2021 në qendër janë të punësuar 2 persona staf (fizioterapist dhe mësuese ndihmëse), ndërkohë që me asistencën dhe mbështetjen e donatorave në qendër është ofruar herë pas here ekspertizë dhe asistencë teknike.

Bashkia ka parë me përparësi edhe shërbimin e çerdhes. Në vitin 2022 bashkia ka nisur ndërtimin e një çerdhe për fëmijët dhe çerdhja është bërë funksionale në shkurt 2023.

Strehimi Social

Shpenzimet e këtij program buxhetor përdoren për shërbimin



Strehimi Social

Shpenzimet e programit buxhetor

Kategoria	Viti 2020	Viti 2021	Viti 2022	Synimi 2022	Realizimi
Paga dhe sigurime	0	0	0	0	
Të tjera korrente	0	0	518	518	100%
Kapitale	12331	20726	23051	30413	76%
Total	12331	20726	23569	30931	76%

Projektet Kryesore të Investimeve

Emërtimi i Projektit	Viti 2020	Viti 2021	Viti 2022	Synim 2022
Projekte per permiresimin e kushteve te banimit per komunitete te pafavorizuara-Rehabilitim/perforcim i banesave ekzistuese	0	0	9196	9196.466
Kontribut per investime ne banesat sociale	0	0	7093	7093.401
Ndertim i godines 3 kateshe per strehimin social	2600	8079	6333	6333
Përmirsimi i banesave ekzistuese për komunitete të varfera dhe të pafavorizuara	0	7714	4580	4580
Permiresimi i banesave ekzistuese per komunitete te varfera dhe te pafavorizuara	536	0	2181	2180.827
Përmirsimi i banesave ekzistuese për komunitete të varfera dhe të pafavorizuara	0	0	0	2703.489

TREGUESIT E PERFORMANCËS

Indikatori	Viti 2020	Viti 2021	Viti 2022	Synimi 2022	Trendi
Kosto e bashkisë për programin e strehimit social kundrejt numrit total të përfituesve nga (Mije Lekë / përfitues)			1071318	780825	
Numri i banesave sociale të reja	3	2	0	0	Zbritës

TË DHËNAT E SHËRBIMEVE

E Dhëna	Njësia Matëse	Viti 2020	Viti 2021	Viti 2022	Synimi 2022
SHPENZIMET E PROGRAMIT NË LEKË	lekë	12331000	20726000	23569000	30931000
BUXHETI I BASHKISË I ALOKUAR PËR STREHIMIN SOCIAL NË LEKË	lekë	0	0	23569000	18739797
NUMRI I FAMILJEVE PËRFITUESE PËR STREHIM SOCIAL	numër	0	0	22	24
NUMRI I STAFIT TË PROGRAMIT	numër	0	0	1	1

E Dhëna	Njësia Matëse	Viti 2020	Viti 2021	Viti 2022	Synimi 2022
BANESA SOCIALE TË REJA	numër	3	2	0	0
Banesa sociale me qira të mirëmbajtura	numër	0	0	0	0
NUMRI I FAMILJEVE PËRFITUESE NGA BONUSËT E BANESAVE SOCIALE (CASH PËR KONTRATË QIRAJE)	numër	0	0	0	0
NUMRI I FAMILJEVE QË MARRIN KREDI TË BUTË PËR BLERJE BANESE	numër	0	0	0	0

Dy fjalë mbi realizimin e shërbimeve:

Në fushën e strehimit social bashkia ka bërë disa investime, përmes të cilave ka përmirësuar kushtet e banesave sociale që ofrohen për familjet në nevojë.