



BASHKIA ROSKOVEC

Raporti i Performancës 2020 për Qytetarin

DISCLAIMER

Dokumenti bazohet në të dhënat e konsoliduara të Raporti të monitorimit të zbatimit të buxhetit për vitin 2020, miratuar në Këshillin Bashkiak. Ky dokument është prodhuar nga Bashkia Roskovec me asistencën e Projektit Bashki të Forta.

Përmbajtja

Fjalor shpjegues	3
Vështrim i Përgjithshëm mbi Bashkinë	4
Vështrim mbi Zbatimin e Buxhetit për vitin 2020.....	5
Burimet e financimit	6
Shpenzimet Buxhetore	8
Treguesit Financiarë.....	10
Administrimi i bashkisë	11
Furnizimi me ujë.....	15
Kujdesi social për familjet dhe fëmijët	18
Rrjeti rrugor	20
Arsimi bazë dhe parashkollor	27
Menaxhimi i infrastrukturës së ujitjes dhe kullimit	31

Fjalor shpjegues

Taksat e ndara

Janë taksa kombëtare që mbliidhen nga qeveria qendrore dhe ndahen plotësisht ose pjesërisht me bashkitë

Taksat vendore

Janë detyrime fiskale të bashkisë të cilat paguhet sipas parashikimeve ligjore dhe përcaktimeve të Këshillit Bashkiak

Tarifat vendore

Janë detyrime që individët apo bizneset paguajnë kundrejt marrjes së një shërbimi të ofruar nga bashkia

Transfertat e kushtëzuara

Janë fonde që Qeveria Qendrore (buxheti i shtetit) i jep bashkisë për t'u përdorur vetëm për projekte të veçanta apo funksione të deleguara të bashkisë

Transfertat e pakushtëzuara

Janë fonde që Qeveria Qendrore (buxheti shtetit) i jep bashkisë për t'u përdorur pa kushte, pa interes dhe pa të drejtë kthimi

Transfertat specifike

Janë fonde që Qeveria Qendrore (buxheti i shtetit) i jep bashkisë me kushtin për t'u përdorur vetëm për funksione specifike që bashkia i ka marrë nga Qeveria me ligj të veçantë

Trashëgimi nga viti i kaluar

Janë fonde buxhetore të bashkisë të cilat nuk janë shpenzuar në mbyllje të vitit buxhetor të kaluar dhe mund të përdoren në vitin korent buxhetor. Ato mund të jenë me destinacion dhe pa destinacion. Varësisht nga kjo ato mund të përdoren gjatë vitit korent me destinacion të përcaktuar (për ato projekte apo zëra buxhetor specifik për të cilat janë angazhuar gjatë vitit të kaluar por nuk kanë arritur të shpenzohen) apo pa destinacion (për cfarëdo zë apo projekt).

Vështrim i Përgjithshëm mbi Bashkinë

Bashkia e Roskovecit, ndodhur ndërmjet poleve të zhvillimit të Fierit dhe Beratit, e avantazhuar nga pozicioni territorial midis fushës së Myzeqësë dhe kodrave të Mallakastrës, do të nxisë zhvillimin e qëndrueshëm social ekonomik, duke u përqendruar në zhvillimin e bujqësisë, blegtorisë dhe duke krijuar kushte për zhvillimin e agrobiznesit dhe turizmit kulturor .

Bashkia Roskovec perbehet nga 4 njesi administrative qe perfshijne 14 fshatra dhe qytetin e Roskovecit.Me nje popullsi 32,276 banore dhe me siperfaqe prej rreth 118 km2. Bashkia e Roskovecit është e angazhuar për një zhvillim dhe rritje të qëndrueshme.

Strategjia e bashkisë dëshmon vullnetin aktual për të mbrojtur burimet, për të rritur asetet dhe për të krijuar një rrugë drejt një territori fleksibël dhe gjallërim më të madh në çdo aspekt të komunitetit.

Në mënyrë që strategjia të shërbejë si një rrugë lidhëse mes territorit dhe politikave fiskale të bashkisë, ajo detajohet në këto drejtime kryesore të zhvillimit:

- Zhvillimi ekonomik;
- Strukturimi dhe gjallërimi i vendbanimeve;
- Aspektet kulturore, rekreative, sportive dhe ambientale;

Disa nga sfidat kryesore të zhvillimit janë:

- Një ekonomi e balancuar që krijon vende punë të kualifikuara
- Pushteti vendor bashkëpunues dhe transparent, nxitës i zhvillimit ekonomik me anë të politikave fiskale, nismave, promovimit dhe marketingut
- Lagje dhe fshatra që sigurojnë një mjedis të sigurtë, mundësi ndërveprimi social dhe shërbime të orientuara drejt mirëqenies së banorëve
- Sigurimi i një varieteti tipologjish strehimi për të gjitha nivelet e të ardhurave, në të gjithë territorin
- Sigurimi i një rrjeti transporti dhe mobiliteti të sigurtë, të aksesueshëm, të qëndrueshëm
- Sigurimi i rrjeteve dhe struktura inxhinjrike që sigurojnë një ambient të shëndetshëm duke ulur impaktin mjedisor
- Ruajtja dhe rivlerësimi i elementeve të trashigimisë që janë themelet e qytetërimit dhe konfirmojnë të shkuarën
- Ruajtja e mjedisit natyror duke e integruar në aspektet argëtuese dhe sportive, me anë të krijimit të aksesit dhe mundësive për argëtim dhe shijim të natyrës
- Integrimi i elementëve natyrore dhe kulturorë në jetën kulturore dhe artistike të bashkisë për të promovuar më tej territorin

Vështrim mbi Zbatimin e Buxhetit për vitin 2020

Gjatë vitit 2020 buxheti i bashkisë është zbatuar në mënyrë të ekuilibruar dhe është realizuar në masën 75.17%, duke përdorur 96.1% të të ardhurave të përgjithshme të bashkisë.

Kujdesi social për familjet dhe fëmijët, Furnizimi me Ujë dhe Kanalizime, Rrjeti rrugor rural, etj janë shërbimet më të financuara nga bashkia gjatë vitit 2020.

Bashkia ka përmirësuar shërbimet e ofruara për komunitetin me anë të një fondi investimesh përmes të cilit janë financuar shërbime të tilla si: Furnizimi me Ujë dhe Kanalizime, Rrjeti rrugor rural, Arsimi i mesëm i përgjithshëm, Furnizimi me ujë, Menaxhimi i infrastrukturës së ujitjes dhe kullimit, etj. Bashkia ka rritur vlerën e investimeve për vitin 2020 me 25.39% krahasuar me vitin 2019. Projektet e investimeve në vitin 2020 janë realizuar në masën 62.8% krahasuar me planin e këtij viti.

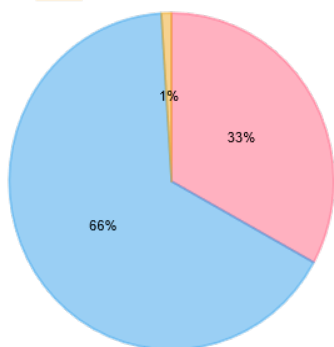
Bashkia ka synuar të përmirësojë eficiencën financiare dhe mirë administrimin e parave duke ofruar më shumë shërbime dhe cilësi më të lartë të tyre për komunitetin.

Burimet e financimit

	2018	2019	Plan 2020	Fakt 2020	Realizimi 2020	
	872,063	797,385	1,096,485	873,065	80%	
Kategoria	Burimi	2018	2019	Plan 2020	Fakt 2020	Realizimi 2020
TË ARDHURA NGA BURIMET E VETA	Të ardhura nga taksat lokale	127,832	149,532	165,930	113,728	69%
	Të ardhura nga taksat e ndara	39,746	59,517	82,500	58,876	71%
	Të ardhura nga tarifa vendore	21,215	46,049	121,158	56,190	46%
	Të ardhurat e tjera	401	7,323	72,009	461	1%
TË ARDHURA NGA BUXHETI QENDROR	Transferta e pakushtëzuar	102,436	106,670	109,778	104,097	95%
	Transferta e kushtëzuar	377,272	365,736	472,308	468,576	99%
	Trasferta specifike	48,104	55,666	57,220	55,555	97%
TRASHËGIMI NGA VITI I SHKUAR	Trashëgimi pa destinacion	155,057	6,892	15,582	15,582	100%

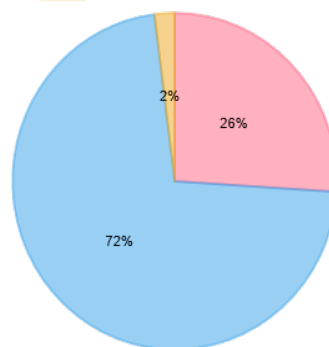
Viti 2019

TË ARDHURA NGA BURIMET E VETA TË ARDHURA NGA BUXHETI QENDROR
TRASHËGIMI NGA VITI I SHKUJAR



Viti 2020

TË ARDHURA NGA BURIMET E VETA TË ARDHURA NGA BUXHETI QENDROR
TRASHËGIMI NGA VITI I SHKUJAR



Dy fjalë mbi të ardhurat:

Të ardhurat e bashkisë përbëhen nga:

Të ardhurat nga burimet e veta vendore ku përfshihen të ardhurat nga taksat vendore dhe taksat e ndara, të ardhurat nga tarifatat vendore dhe të ardhurat tjera të bashkisë, përfshirë edhe trashëgiminë nga Fakt 2019. Të ardhurat e veta kanë zënë mesatarisht 28.04% të të ardhurave të përgjithshme të bashkisë.

Të ardhurat nga transfertat e qeverisë qendrore, ku përfshihen transfertat e pakushtëzuar, transfertat specifike (e pakushtëzuar sektoriale) për funksionet e reja, që i janë transferuar Bashkisë dhe transfertat e kushtëzuar. Të ardhurat nga buxheti qendror kanë zënë mesatarisht 71.96% të të ardhurave të përgjithshme të bashkisë.

Shpenzimet Buxhetore

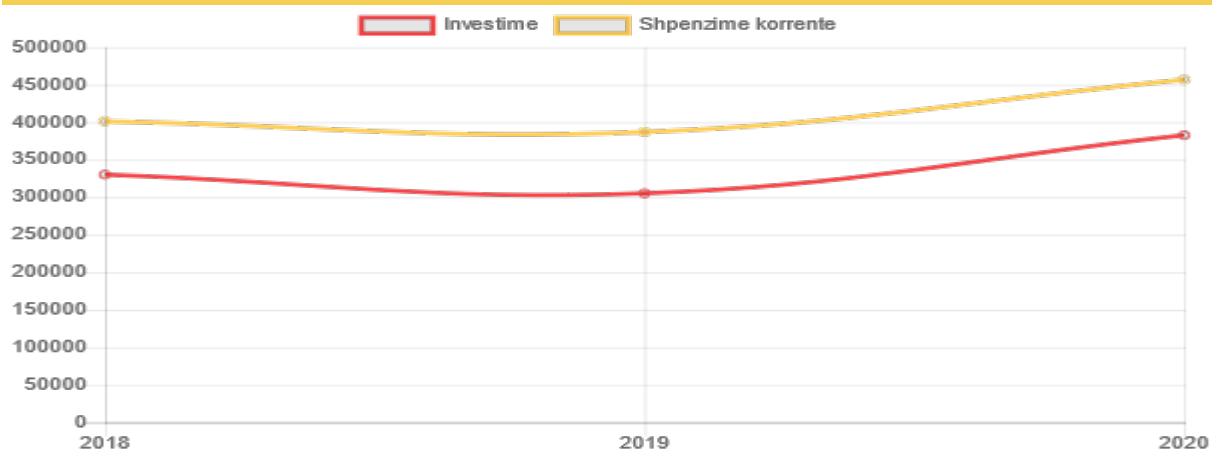
2018	2019	Plan 2020	Fakt 2020	Realizimi 2020
731,221	692,057	1,116,498	839,326	75%

Shpenzimet buxhetore sipas programeve

Programi	2018	2019	Plan 2020	Fakt 2020	Realizimi 2020 %
Kujdesi social për familjet dhe fëmijët	143,526	136,112	175,270	173,869	99
Furnizimi me Ujë dhe Kanalizime	0	41,112	122,124	122,124	100
Rrjeti rrugor rural	3,888	69,461	138,408	92,579	67
Arsimi bazë përfshirë arsimin parashkollor	77,364	90,712	102,476	84,833	83
Planifikimi Menaxhimi dhe Administrimi	86,220	64,907	87,579	66,199	76
Menaxhimi i infrastrukturës së ujitjes dhe kullimit	40,946	55,205	64,136	60,499	94
Arsimi i mesëm i përgjithshëm	2,274	33,349	62,969	59,366	94
Furnizimi me ujë	250,128	99,344	185,393	46,123	25
Menaxhimi i mbetjeve	0	25,080	33,890	26,955	80
Emergjencat Civile	0	0	26,437	24,220	92
Ndriçim rrugësh	0	9,981	15,660	14,540	93
Shërbime publike vendore	55,069	14,548	17,482	14,467	83
Strehimi	0	10,868	34,852	12,331	35
Mbrojtja nga zjarri dhe mbrojtja civile	19,541	9,717	12,944	11,299	87
Planifikimi Urban Vendor	1,599	7,296	9,278	7,684	83
Shërbimet bujqësore, inspektimi, ushqimi dhe mbrojtja e konsumatoreve	0	7,127	6,013	5,799	96
Trashëgimia kulturore, eventet artistike dhe kulturore	14,014	8,555	7,197	5,207	72
Gjendja civile	3,502	3,097	4,382	4,109	94
Shërbimet e Policisë Vendore	0	5,586	5,391	4,080	76
Kujdesi social për personat e sëmurë dhe me aftësi të kufizuara	0	0	2,000	1,699	85
Administrimi i pyjeve dhe kullotave	2,490	0	2,617	1,344	51
Sport dhe argëtim	20,660	0	0	0	0

Shpenzimet buxhetore sipas kategorisë

	Fakt 2018	Fakt 2019	Fakt 2020
Investimet	330,082	305,170	382,657
Shpenzimet korrente	401,139	386,887	456,669



Dy fjalë mbi shpenzimet:

Shpenzimet buxhetore për vitin 2020 kanë qenë 839326 mijë lekë dhe janë realizuar në masën 75.17% krahasuar me shpenzimet e planifikuara për këtë vit.

Shërbimet më të financuara nga bashkia gjatë vitit 2020 janë:

Kujdesi social për familjet dhe fëmijët,

Furnizimi me Ujë dhe Kanalizime,

Rrjeti rrugor rural,

Arsimi bazë përfshirë arsimin parashkollor,

Planifikimi Menaxhimi dhe Administrimi

Treguesit Financiarë

Tregues	Fakt 2018	Fakt 2019	Plan 2020	Fakt 2020	Trendi
Norma e totalit të shpenzimeve ndaj totalit të të ardhurave	83.8%	86.8%	101.8%	96.1%	
Norma e të ardhurave nga taksat dhe tarifat vendore ndaj totalit të të ardhurave	17.1%	24.5%	26.2%	19.5%	
Norma e të ardhurave nga burimet e veta ndaj totalit të të ardhurave	21.7%	32.9%	40.3%	26.3%	
Norma e shpenzimeve kapitale ndaj totalit tëshpenzimeve	45.1%	44.1%	54.6%	45.6%	
Norma e shpenzimeve korrente ndaj shpenzimeve totale	54.9%	55.9%	45.4%	54.4%	
Normal e shpenzimeve të personelit ndaj totalit të shpenzimeve		24.1%	18.1%	22.1%	
Norma e huamarrjes afatgjatë ndaj totalit të të ardhurave	0%		0%	0%	
Norma e huamarrjes afatgjatë ndaj të ardhurave të veta	0%		0%	0%	
Norma e detyrimeve të prapambetura ndaj totalit të të ardhurave			0%	34.6%	
Norma e shpenzimeve në politikat sociale ndaj totalit të shpenzimeve	19.6%	19.7%	15.9%	20.9%	

Dy fjalë mbi situatën financiare të bashkisë:

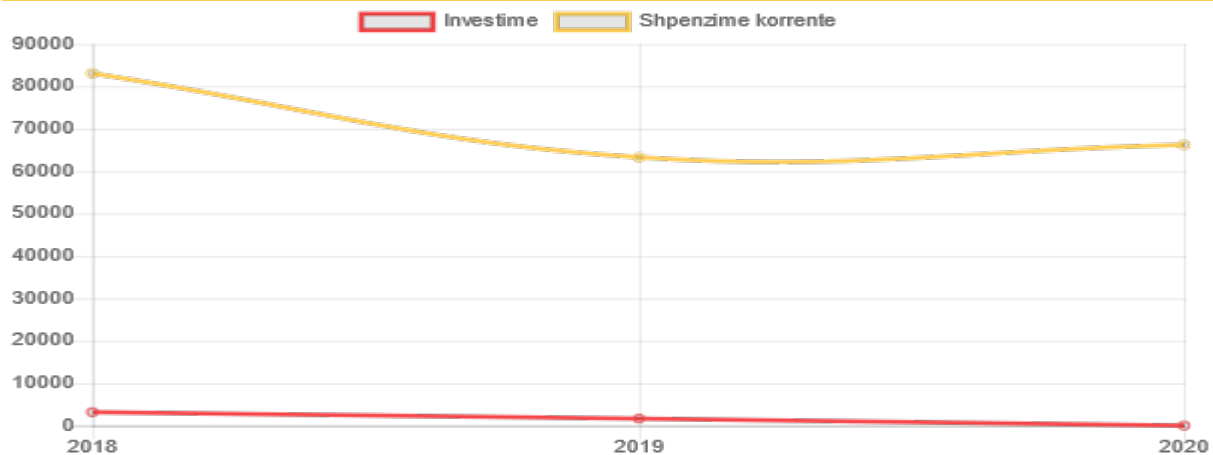
Gjatë vitit 2020, bashkia ka shpenzuar 96.1% të të ardhurave të mbledhura nga të gjitha burimet. Pjesa më e madhe e shpenzimeve buxhetore janë përdorur për shpenzime kapitale në masën 45.6%.

Administrimi i bashkisë

2018	2019	2020	Plan 2020	Realizimi 2020
86,220	64,907	66,199	87,579	76%





Sipas kategorisë së shpenzimit

	Fakt 2018	Fakt 2018	Fakt 2020
Investimet	3,168	1,639	0
Shpenzimet korrente	83,052	63,268	66,199



Qëllimi i përgjithshëm: Qeverisje vendore e përgjegjëse dhe administrata e saj transparente

Objektivat dhe treguesit e performancës	Fakt 2018	Fakt 2019	Fakt 2020	Plan 2020	Trendi
Raporti në % mes punonjësve të trajnuar dhe punonjësve total	8.31	13.95	9.34	5.93	↑
Numri i punonjësve që kanë lëvizur brenda vitit kundrejt numrit total të punonjësve (raporti në %)	5.04	5.04	8.73	4.45	↑

Objektivat dhe treguesit e performancës	Fakt 2018	Fakt 2019	Fakt 2020	Plan 2020	Trendi
Totali i burimeve financiare minus shpenzime totale në lekë në vit	10563869	15581541	33739000	- 218983281	
Numri i konsultimeve me komunitetin ndaj numrit të konsultimeve të parashikuara me ligj	100	220	0	400	
Raporti në % i tregjeve të aprovuara nga bashkia kundrejt tregjeve të planifikuara në ppv	100	100	100	100	
Raporti në % i numrit të personave të shërbyer kundrejt numrit të popullësisë totale të bashkisë	109.06	114.02	121.2	119.28	

Produkti	Fakt 2018	Fakt 2019	Fakt 2020	Plan 2020
Punonjës të trajnuar	28	47	31	20
Numri i kërkesave të shërbyera përmes shërbimeve administrative të bashkisë (mesatarja në muaj)	168	224	278	240
Numri i konsultimeve publike të kryera	5	11	0	20
Numri i tregjeve funksionale të aprovuara (bujqësor, industrial etj)	1	1	1	1
Numri i personave të shërbyer në qendrat e kujdesit parësor	35200	36800	39120	38500
Numri total i personave të moshës së tretë të shërbyer në qendrat sociale ditore	50	55	135	100

Të dhënat e programit	Fakt 2018	Fakt 2019	Fakt 2020	Plan 2020
Masa disiplinore të marra nga stafi i bashkisë	32	27	23	15
Punonjës që janë larguar nga administrata brenda vitit	17	17	29	15
Punonjës të bashkisë në total	337	337	332	337
Numri total i punonjësve që punojnë për administratën e bashkisë	321	172	175	160
Punonjës që janë ulur në detyrë në administratë brenda vitit	3	0	0	4
Totali i shpenzimeve buxhetore (në lekë)	861499000	781803328	839326000	1116498000
Totali i të ardhurave (të vetat qq donacione etj) (në lekë)	872062869	797384869	873065000	897514719
Totali i të ardhurave nga burimet e veta të bashkisë në lek	189194000	262421594	229255000	247878130
Numri i konsultimeve publike të parashikuara me ligj	5	5	5	5
Numri i tregjeve (bujqësorë, industrial, etj.) Të planifikuara në planin e përgjithshëm vendor	1	1	1	1
Popullsia totale nën administrimin e bashkisë	32276	32276	32276	32276

Investimet e bashkisë

Emërtimi i projektit	Fakt 2018	Fakt 2019	Fakt 2020	Plan 2020
Pajisje kompjuterike			0	500

Emërtimi i projektit	Fakt 2018	Fakt 2019	Fakt 2020	Plan 2020
Pajisje zyre			0	300
Sistemimi i dy sallave te konferencave te bashkise			0	750
Mobilim i dy sallava te bashkise			0	800

Dy fjalë mbi realizimin e shërbimit:

Përmes fondeve të alokuara në këtë program buxhetor, synohet qeverisje vendore e përgjegjëse dhe administrata e saj transparente. Në këtë drejtim bashkia ka punuar gjatë vitit në objektiva si: Përmirësimi i shërbimeve administrative, Përmirësimi i menaxhimit të burimeve njerëzore, Përmirësimi i menaxhimit të burimeve financiare, Rritja e pjesëmarrjes aktive të qytetarëve në vendimmarrje, Përmirësimi i punës së bashkisë drejt realizimit të standardeve ligjore. Buxheti i alokuar në këtë program buxhetor është përdorur nga bashkia për përmirësimin e shërbimeve që i ofrohen komunitetit për administrimin e bashkisë.

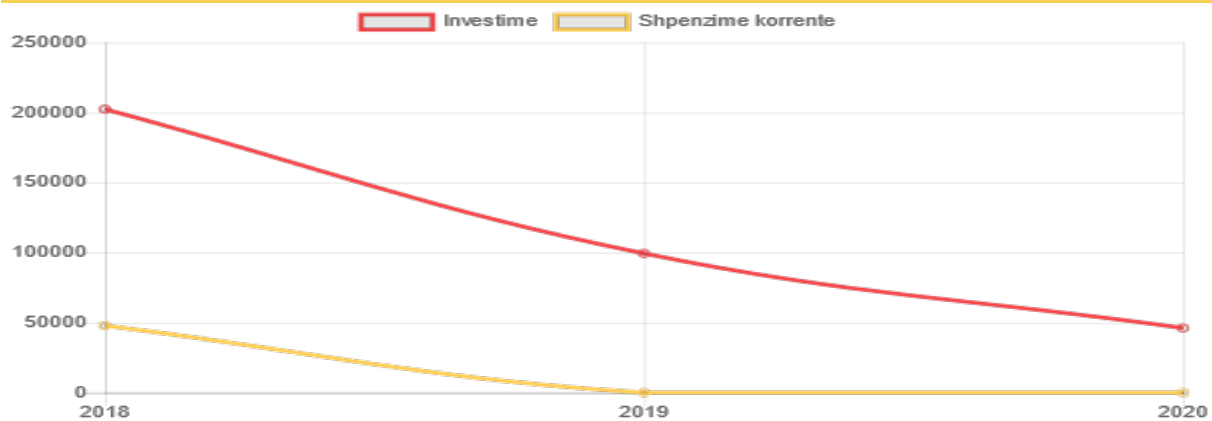
Furnizimi me ujë

Nga fondet e bashkisë

2018	2019	2020	Plan 2020	Realizimi 2020
250,128	99,344	46,123	185,393	25%

Sipas kategorisë së shpenzimit

	Fakt 2018	Fakt 2018	Fakt 2020
Investimet	202,304	99,344	46,123
Shpenzimet korrente	47,824	0	0

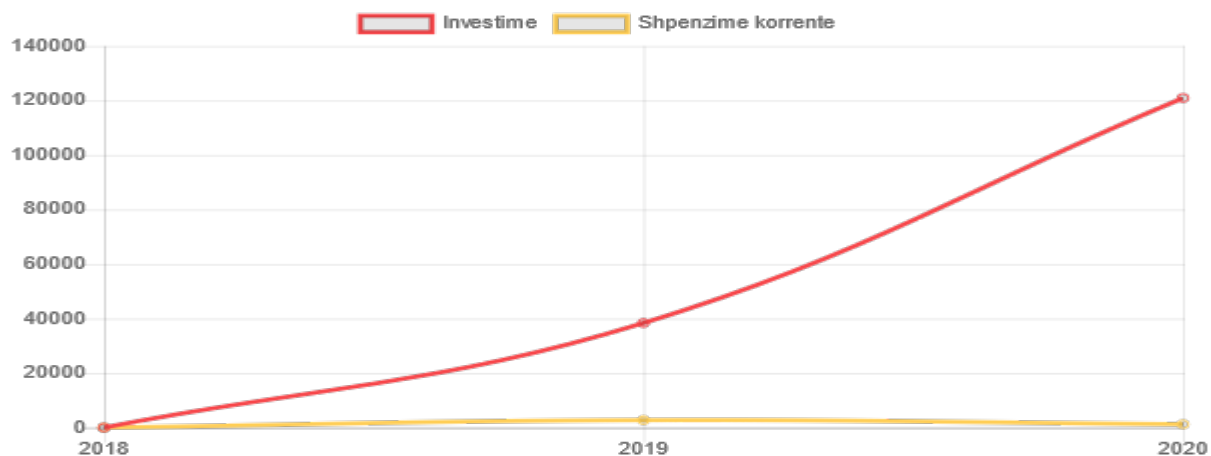


Nga fondet e kushtëzuara

2018	2019	2020	Plan 2020	Realizimi 2020
0	41,112	122,124	122,124	100%

Sipas kategorisë së shpenzimit

	Fakt 2018	Fakt 2018	Fakt 2020
Investimet	0	38,365	120,897
Shpenzimet korrente	0	2,747	1,227



Qëllimi i përgjithshëm: Prodhimi, trajtimi, transmetimi dhe furnizimi me ujë të pijshëm

Objektivat dhe treguesit e performancës	Fakt 2018	Fakt 2019	Fakt 2020	Plan 2020	Trendi
Mbulimi i popullsisë me shërbimin e ujit të pijshëm (kundrejt popullsisë totale të bashkisë në %)	31.16	32.39	37.18	35.64	↑
Popullësia e mbuluar me shërbime sanitare kundrejt popullsisë totale të bashkisë	20.2	20.2	22.31	22.29	↑

Produkti	Fakt 2018	Fakt 2019	Fakt 2020	Plan 2020
Popullësia e mbulluar me shërbimin e ujërave të zeza dhe kanalizime (shërbime sanitare)	6519	6519	7200	7193
Popullata që përfiton nga shërbimi me ujë të pijshëm	10057	10453	12000	11503

Të dhënat e programit	Fakt 2018	Fakt 2019	Fakt 2020	Plan 2020
Popullësia totale nën administrimin e bashkisë	32276	32276	32276	32276

Investimet e bashkisë

Emërtimi i projektit	Fakt 2018	Fakt 2019	Fakt 2020	Plan 2020
Pergatitja e projekt-zbatimit dhe preventivit përfundimtar për rikonstruksionin e 8 ujësjellsave			1000	2000
Rehabilitim i pese kanaleve ujites ne zonen e Sukut			34620	34620
Rehabilitim i ujembledhesit te Kurjanit			10210	10210
Supervizion te objektit : "rehabilitim i ujembledhesit te Kurjanit"			107	647
Permirësimi i furnizimit me uje te pijshem te qytetit Roskovec			120000	120000
Supervizion punimesh per objektin: "permirësimi i furnizimit me uje per qytetin Roskovec"			897	897

Dy fjalë mbi realizimin e shërbimit:

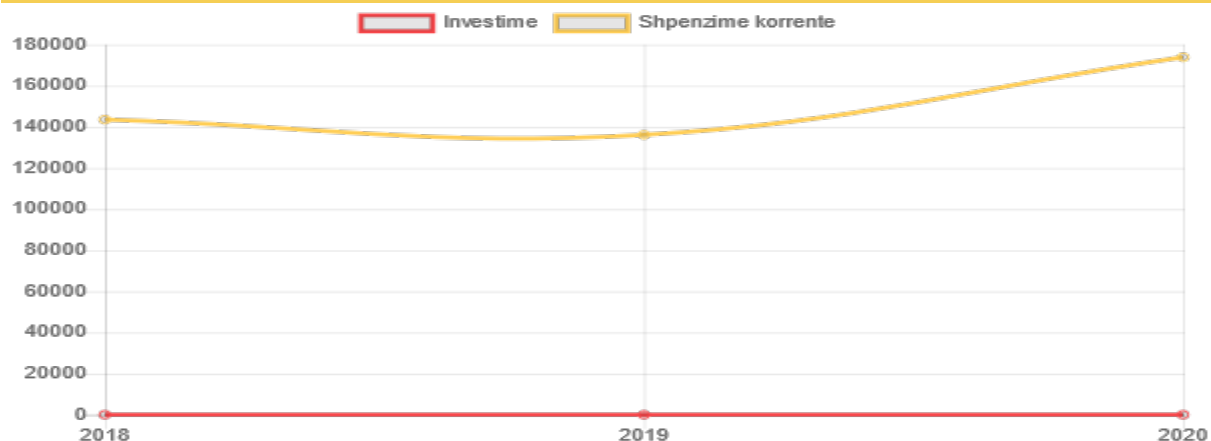
Përmes fondeve të alokuara në këtë program buxhetor, synohet prodhimi, trajtimi, transmetimi dhe furnizimi me ujë të pijshëm. Në këtë drejtim bashkia ka punuar gjatë vitit në objektiva si: Përmirësimi i ofrimit të shërbimit të ujit të pijshëm, Përmirësimi i sistemit të kanalizimit të ujërave të zeza në të gjithë zonat urbane të Nj.A të bashki. Buxheti i alokuar në këtë program buxhetor është përdorur nga bashkia për përmirësimin e shërbimeve që i ofrohen komunitetit për furnizimin me ujë.

Kujdesi social për familjet dhe fëmijët

2018	2019	2020	Plan 2020	Realizimi 2020
143,526	136,112	173,869	175,270	99%

Sipas kategorisë së shpenzimit

	Fakt 2018	Fakt 2018	Fakt 2020
Investimet	0	0	0
Shpenzimet korrente	143,526	136,112	173,869



Qëllimi i përgjithshëm: Bashkia në harmoni me politikat kombëtare zhvillon programe për uljen e varfërisë

Objektivat dhe treguesit e performancës	Fakt 2018	Fakt 2019	Fakt 2020	Plan 2020	Trendi
Buxheti i alokuar për mbështetjen e personave të papunë si asistencë sociale kundrejt numrit total të personave të mbështetur (lekë në muaj / persona të papunë)	18568.11	21523.69	26405.39	25986.13	↑

Produkti	Fakt 2018	Fakt 2019	Fakt 2020	Plan 2020
Familje në nevojë që përfitojnë nga ndihma ekonomike	171	311	328	315
Inspektime të kryera për ndihmën ekonomike	306	566	590	550
Raste të dhunës në familje të trajtuara	7	6	12	14
Numri i përfituesve të trajtuar në qendrat ditore	50	55	30	100
Numri i personave të mbështetur (të papunë) me asistencë sociale	481	691	735	750

Të dhënat e programit	Fakt 2018	Fakt 2019	Fakt 2020	Plan 2020
Fondi i alokuar për asistencë sociale për personat e papunë në lekë	8931260	14872872	19407960	19489600

Dy fjalë mbi realizimin e shërbimit:

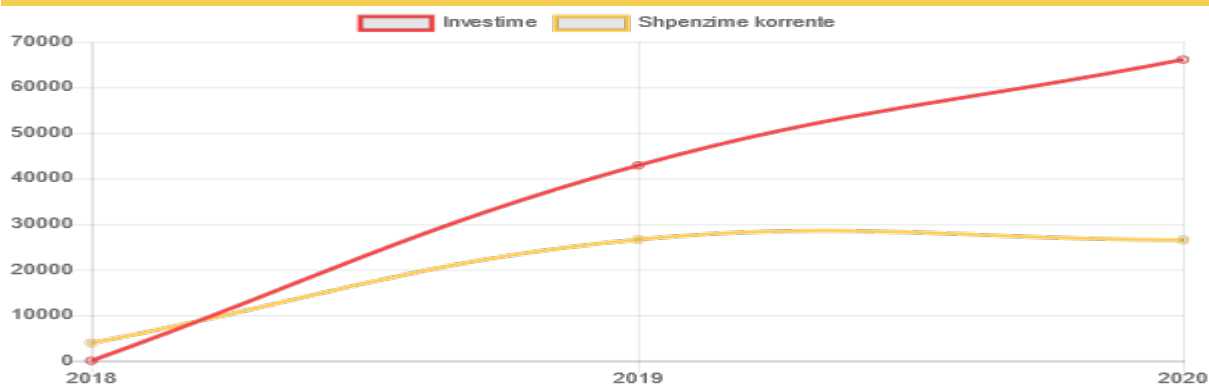
Përmes fondeve të alokuara në këtë program buxhetor, synohet bashkia në harmoni me politikat kombëtare zhvillon programe për uljen e varfërisë. Në këtë drejtim bashkia ka punuar gjatë vitit në objektiva si: Sistem kujdesi ndaj familjeve dhe fëmijëve funksional dhe i përmirësuar, Njohja, verifikimi, vlerësimi i rasteve dhe dhënien e rekomandimit dhe shërbimit të nevojshëm për ra, Mbështetja e edukimit dhe formimit profesional për të siguruar uljen e nivelit të papunësisë nëpërmj. Buxheti i alokuar në këtë program buxhetor është përdorur nga bashkia për përmirësimin e shërbimeve që i ofrohen komunitetit për kujdesin social.

Rrjeti rrugor

2018	2019	2020	Plan 2020	Realizimi 2020
3,888	69,461	92,579	138,408	67%

Sipas kategorisë së shpenzimit

	Fakt 2018	Fakt 2018	Fakt 2020
Investimet	0	42,866	66,081
Shpenzimet korrente	3,888	26,595	26,498



Qëllimi i përgjithshëm: Përmirësimi dhe modernizimi i infrastrukturës rrugore urbane dhe infrastrukturës rrugore rurale duke mundësuar akses të plotë të tyre në sistemin e infrastrukturës rrugore kombëtare dhe ndërkombëtare

Objektivat dhe treguesit e performancës	Fakt 2018	Fakt 2019	Fakt 2020	Plan 2020	Trendi
Raporti në % i rrjetit rrugor të asfaltuar ndaj rrjetit rrugor total	3.51	4.85	5.42	4.12	↑
Raporti në % i rrjetit rrugor të mirëmbajtur ndaj rrjetit rrugor total	9.97	16.25	20.36	17.76	↑
Rrjeti rrugor (ndryshimi vjetor në km)		0	0	0	→

Produkti	Fakt 2018	Fakt 2019	Fakt 2020	Plan 2020
Rrjet rrugor i mirëmbajtur (në km)	23	37.5	47	41
Rrjet rrugor i pajisur me sinjalistikë rrugore (në km)	7	10	16	9
Rrjet rrugor i asfaltuar në km linear	8.1	11.2	12.5	9.5
Ura të mirëmbajtura	3	4	3	8
Ura të reja ose rikonstruktura	1	2	3	5

Të dhënat e programit	Fakt 2018	Fakt 2019	Fakt 2020	Plan 2020
Rrjeti rrugor në km linear në total (rural/urban)	230.8	230.8	230.8	230.8
Gjatësia e rrjetit rrugor urban nën administrimin e bashkisë në km	34.5	34.5	34.5	34.5
Gjatësia e rrjetit rrugor rural nën administrimin e bashkisë në km	196.3	196.3	196.3	196.3
Numri i linjave interurbane të transportit publik	2	2	2	2
Numri i linjave urbane të transportit publik	8	8	8	8
Numri i automjeteve të transportit publik urban	8	8	8	8
Numri i automjeteve të transportit publik ndërrurban	9	9	9	9

Investimet e bashkisë

Emërtimi i projektit	Fakt 2018	Fakt 2019	Fakt 2020	Plan 2020
Blerje materiale objekti “ndertim KUQ lagja Shurdhenj, fshati Kuman”			0	160
Rikonstruksion i rruges kryesore, fshati Mbers , loti II, l=895 ml			7000	11922
Asfaltim i rrugeve te qytetit, Roskovec			6500	10300
Rikonstruksion i rrugës lagjia Cobenjtë. Ndërtim trotuari në rrugën e lagjes Kafaj, fshati Strum			3384	8620
Rikonstruksion rruga e varrezave, fshati Strum, l=229 m			0	436
Rikonstruksion i rruges “Gegallaret ”Kumaraket”, fshati Kurjan			4900	4900
Rikonstruksion i rruges lagja Toska , fshati Suk, (rrugaLlime dhe Hyrkaj), l=1437 ml			2000	3700
Rikonstruksion rruga e varrezave, fshati Marinez (asfaltim)			0	4752
Rikonstruksion i rrugës së lagjes Kurtaj,fshati Ngjeqar- faza I			3658	14470
Asfaltim i rruges kryesore te fshatit Velmish			0	7848
Rikonstruksion i rrugës së Beqallarëve, fshati Mbers			0	1545
Rikonstruksion i rrugës lagja Doganët, fshati Arapaj			0	8556
Rikonstruksion i rrugës së Xhokallarët, fshati Strum			5000	8828
Rikonstruksion i rrugës së varrezave , fshati Velmish			0	4163
Sistemim/asfaltim i rruges “rrethrotullimi-Yzedin Hatillari”			0	18033

Emërtimi i projektit	Fakt 2018	Fakt 2019	Fakt 2020	Plan 2020
Rikonstruksion i rruges se lagjes Metushaj, fshati Suk1, l=1074 ml- faza I			0	13539
Rikonstruksion i rruges Kuman-Luar-Vidhishte, pr 1900-4110, l=2210 ml, b=4 2x0.5 m			0	21022
Sistemim asfaltim i rrugës së fshatit Jagodinë (vazhdim)			1861	13708
Kontrata shtese per objektin:"rikonstruksion i rrugës lagjia Cobenjtë. Ndërtim trotuari në rrugën e lagjes Kafaj,fshati Strum"			0	1814
Prishje objekesh ndertimore "trasport dhe pastrim i inerteve nga prishjet, lirimi i sheshit blloku urban nr.2 Roskovec"			0	1013
Blerje materjale objekti: "ndertim trotuari ndricim nga xhamia Suk1-karburanti Agaçaj"			0	1873
Blerje baze materjale objekti: "rehabilitim i bllokut urban. L.Braho (rrugët Jonus Cepele, Dane Cepele, Mustafa Buzi)			1052	2455
Blerje tubo betoni per rruge dhe rrjete			817	817
Rikualifikim urban lagjia e spitalit, l=854ml, b=4m asfalt 2*0.5m Kunete 1.5m tortuar, faza I			5336	1500
Rikualifikim urban i bllokut L. Agaçaj (ish-baxhos), Roskovec			0	1500
Rehabilitim i qendres se fshatit Strum			1320	1500
Sistemim-asfaltim i rruges nr. 3,fshati Velmish, l=672 ml. Rikonstruksion cezem publike- faza I,b=3.5m 0.5m Kunete 1.25m tortuar			1545	1000
Rikonstruksion i rruges kryesore " lagjia Agaçaj",fshati Suk1 (asfaltim)			1000	1000

Emërtimi i projektit	Fakt 2018	Fakt 2019	Fakt 2020	Plan 2020
Rikonstruksion i rruges shkolla 9-vjecare-Kerranjaket			3500	500
Rikonstruksion rruga "lagjia e naftes", koder, l=750m			0	1000
Rikualifikim urban ne fshatin Marinez (ruga Llambi Marku)			0	1000
Rikonstruksion i rrugës së Kukallarëve, fshati Kurjan-rere bituminoze			1000	1000
Rikonstruksion i rruges, lagjia Cerven, fshati Kurjan			0	300
Rikonstruksion i rruges (unaza - lagja e dushkut)			0	500
Rikonstruksion i rruges pas shkolles 9-vjecare, fshati Vlosh			0	500
Rikonstruksion i rruges se kishes, fshati Marinez			1000	1000
Asfaltim i rruges "Xhemal Lamo", fshati Kuman, b=4m 2*0.5m Kunete			500	500
Rehabilitim i bllokut te ish -smt-se, Roskovec, rruga "Gramos Cepele" n.8, (l=100ml)			0	500
Rehabilitim i bllokut te ish -smt-se, Roskovec, rruga "Fotografi"n.3, (l=152ml)			0	500
Sistemimi i qendres se fshatit Ngjeqar, l=1141 ml			0	1500
Ndertim toruari ndricim i rruges Faik Kapo, Roskovec, l=220 ml,b=5 m 1.5m trotuar			0	500
Rikonstruksion i rruges lagja Begallaret Muskallaret, fshati Strum, l=1960 ml, b=4m 2*0.5 m Bankine			4000	1000
Supervizion te objekteve ne procedure te natyres se ngjashme: "rikonstruksion i shkolles Velmish			0	481

Emërtimi i projektit	Fakt 2018	Fakt 2019	Fakt 2020	Plan 2020
Supervizion te objekteve ne procedure te natyres se ngjashme “rikualifikime urbane”			0	804
Supervizion te objekteve ne procedure te natyres se ngjashme “rikonstruksion rruges”			736	880
Rikonstruksion i rruges “Syrrri Balla”, fshati Kuman			0	1487
Rikonstruksion i rruges “Gjonas-Stan”			0	2000
Kontrat shtese për objektin : ”sistemimi i qendres se fshatit Ngjeqar, l=1141 ml”			0	1440
Ndertimi i dy shatervaneve			0	1803
Spostim i linjes elektrike, rethrotullimi Vajza Myzeqare-Marinez			486	486
Rikonstruksion i rrugëve te parcelave me punetori te bashkise			0	3000
Mbikqyerje dhe kolaudim punimesh -2019			3094	8000
Memoriali tek blloku nr.2			3358	4063
Rikonstruksion i rruges “liqeni i Kurjanit			846	1353
Blerje tubo betoni, tubo te brenjezuara			606	606
Blerje materiale per investime per sektorin e sherbimeve			1565	3537
Blerje tubo betoni, tubo te brinjezuara			0	500
Blerje materiale per mirembajtje rruge			0	5000

Dy fjalë mbi realizimin e shërbimit:

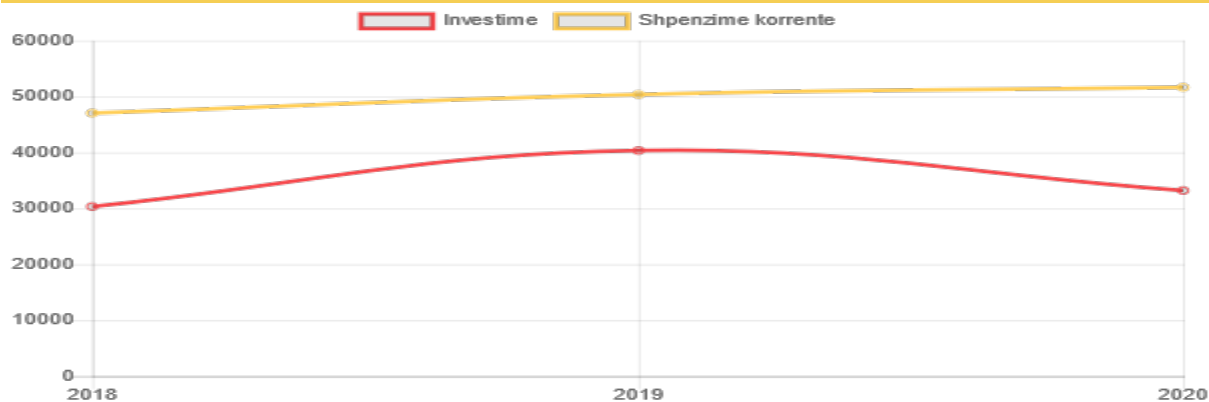
Përmes fondeve të alokuara në këtë program buxhetor, synohet përmirësimi dhe modernizimi i infrastrukturës rrugore urbane dhe infrastrukturës rrugore rurale duke mundësuar akses të plotë të tyre në sistemin e infrastrukturës rrugore kombëtare dhe ndërkombëtare. Në këtë drejtim bashkia ka punuar gjatë vitit në objektiva si: Përmirësimi i cilësisë infrastrukture dhe sinjalistike të rrjetit rrugor, Përmirësimi i transportit. Buxheti i alokuar në këtë program buxhetor është përdorur nga bashkia për përmirësimin e shërbimeve që i ofrohen komunitetit për rrjetin rrugor.

Arsimi bazë dhe parashkollor

2018	2019	2020	Plan 2020	Realizimi 2020
77,364	90,712	84,833	102,476	83%

Sipas kategorisë së shpenzimit

	Fakt 2018	Fakt 2018	Fakt 2020
Investimet	30,322	40,351	33,187
Shpenzimet korrente	47,042	50,361	51,646



Qëllimi i përgjithshëm: 1. Ndërtimi, rehabilitimi dhe mirëmbajtja e ndërtesave arsimore të sistemit shkollor parauniversitar. 2. Organizimi i aktiviteteve kulturore dhe promovimi i identitetit kombëtar e lokal, si dhe administrimin e objekteve që lidhen me ushtrimin e këtyre funksioneve.

Objektivat dhe treguesit e performancës	Fakt 2018	Fakt 2019	Fakt 2020	Plan 2020	Trendi
Numri mesatar i fëmijëve për një punonjës mësues në arsimin parashkollor	15.79	16.55	15.42	15.64	↓
Numri mesatar i nxënësve për çdo punonjës mësues	10.46	11.01	10.46	10.39	↔
Numri mesatar i fëmijëve në një klasë të parashkollorit	17.97	18.83	17.55	17.79	↓

Objektivat dhe treguesit e performancës	Fakt 2018	Fakt 2019	Fakt 2020	Plan 2020	Trendi
Numri mesatar i nxënësve të arsimit bazë në një klasë	16.69	16.74	16.69	16.57	➡
Raporti në % i numrit të fëmijëve që frekuentojnë sistemin parashkollor kundrejt numrit total të fëmijëve 3 - 6 vjeç	100	100	100	100	➡
Raporti në % i ndërtesave të kopshteve/shkollave të mirëmbajtura kundrejt ndërtesave funksionale në total	11.11	11.11	22.22	11.11	⬆
Raporti në % i ndërtesave të kopshteve / shkollave të arsimit bazë të rikonstruara, kundrejt ndërtesave funksionale në total	27.78	16.67	16.67	11.11	⬇

Produkti	Fakt 2018	Fakt 2019	Fakt 2020	Plan 2020
Kopshte / shkolla 9 vjeçare të rikonstruara	5	3	3	2
Ndërtesa të arsimit bazë dhe parashkollor të mirëmbajtura	2	2	4	2

Të dhënat e programit	Fakt 2018	Fakt 2019	Fakt 2020	Plan 2020
Numri i fëmijëve të regjistruar në sistemin parashkollor	521	546	509	516
Klasa në sistemin e arsimit bazë	121	121	121	121
Klasa në sistemin parashkollor	29	29	29	29
Numri i mësuesve në sistemin e arsimit bazë	193	184	193	193
Mësues në sistemin parashkollor	33	33	33	33

Të dhënat e programit	Fakt 2018	Fakt 2019	Fakt 2020	Plan 2020
Nxënës të regjistruar në arsimin 9-vjeçar	2019	2025	2019	2005
Ndërtesa funksionale të arsimit bazë dhe parashkollor	18	18	18	18
Numri i fëmijëve të moshës 3 - 6 vjeç	521	546	509	516

Investimet e bashkisë

Emërtimi i projektit	Fakt 2018	Fakt 2019	Fakt 2020	Plan 2020
Sistemimi i fushës së sportit, Vidhishtë			0	1573
Rikonstruksion i shkolles 9-vjecare “Ajet Toska”, Suk 2			192	193
Ndertim ambjentesh sportive palester shkolla “Alush Grepcka”			0	5526
Rikonstruksion i shkolles 9-vjecare Velmish			0	5738
Rikonstruksion godine dhe ndertim palestere gjimnazi “Adem Vrapi”			0	3500
Supervizion te objektit : rikonstruksion godine dhe ndertim palestere gjimnazi “Adem Vrapi”			0	1229
Blerje sobe profesionale			96	180
Ndertim ambjentesh sportive palester shkolla "Alush Grepcka"			0	117
Rikonstruksion i shkolles 9-vjecare “Ajet Toska”, suk 2			1257	1257
Rikonstruksion i shkolles 9-vjecare Velmish			31643	31643

Dy fjalë mbi realizimin e shërbimit:

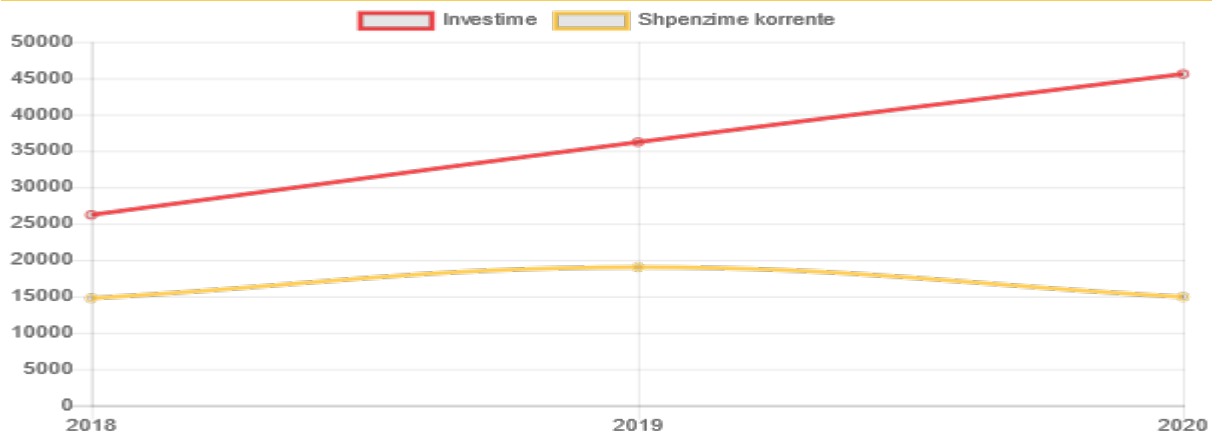
Përmes fondeve të alokuara në këtë program buxhetor, synohet 1. ndërtimi, rehabilitimi dhe mirëmbajtja e ndërtesave arsimore të sistemit shkollor parauniversitar. 2. organizimi i aktiviteteve kulturore dhe promovimi i identitetit kombëtar e lokal, si dhe administrimin e objekteve që lidhen me ushtrimin e këtyre funksioneve.. Në këtë drejtim bashkia ka punuar gjatë vitit në objektiva si: Bashkia ofron kushte për përmirësimin e arsimit bazë (9-vjeçar) dhe parashkollor, Përmirësimi i infrastrukturës arsimore. Buxheti i alokuar në këtë program buxhetor është përdorur nga bashkia për përmirësimin e shërbimeve që i ofrohen komunitetit për arsimin bazë përfshirë parashkollorin.

Menaxhimi i infrastrukturës së ujitjes dhe kullimit

2018	2019	2020	Plan 2020	Realizimi 2020
40,946	55,205	60,499	64,136	94%

Sipas kategorisë së shpenzimit

	Fakt 2018	Fakt 2018	Fakt 2020
Investimet	26,204	36,205	45,581
Shpenzimet korrente	14,742	19,000	14,918



Qëllimi i përgjithshëm: Administrimi, shfrytëzimi dhe mirëmbajtja e infrastrukturës së ujitjes dhe kullimit

Objektivat dhe treguesit e performancës	Fakt 2018	Fakt 2019	Fakt 2020	Plan 2020	Trendi
Km kanal vaditës të pastruar kundrejt rrjetit total të kanaleve ujitëse në pronësi të bashkisë (në %)	16.82	20.56	20.56	20.56	↑
Km kanal kullues të pastruar kundrejt rrjetit total të kanaleve kulluese në pronësi të bashkisë (në %)	44.44	51.28	47.01	47.01	↑

Objektivat dhe treguesit e performancës	Fakt 2018	Fakt 2019	Fakt 2020	Plan 2020	Trendi
Sipërfaqe bujqësore e mbuluar me ujitje (ndryshimi në ha kundrejt vitit të kaluar)		0	0	0	➔
Sipërfaqe bujqësore e mbuluar me kullim (ndryshimi në ha kundrejt vitit të kaluar)		0	0	0	➔

Produkti	Fakt 2018	Fakt 2019	Fakt 2020	Plan 2020
Diga dhe rezervuarë të mirëmbajtur	4	4	4	4
Familje përfituese nga shërbimi i ujitjes dhe kullimit	956	971	740	990
Inspektime në sistemin ujitës dhe kullues	1	3	200	1
Km kanal ujitës të pastruar	18	22	22	22
Km kanal kullues të pastruar	52	60	55	55
Sipërfaqe e tokës bujqësore e mbuluar me sistem kullues (në ha)	6100	6100	6100	6100
Sipërfaqe e tokës bujqësore e mbuluar me sistem ujitës (në ha)	3725	3725	3725	3725

Të dhënat e programit	Fakt 2018	Fakt 2019	Fakt 2020	Plan 2020
Diga dhe rezervuarë në total	4	4	4	4
Rrjet kullues në pronësi të bashkisë në total në km	117	117	117	117
Rrjet ujitës në pronësi të bashkisë në total në km	107	107	107	107

Investimet e bashkisë

Emërtimi i projektit	Fakt 2018	Fakt 2019	Fakt 2020	Plan 2020
Makineri e pajisje			0	205
Blerje materiale objekti: "ndertim KUQ qender Suk 2"			4000	6476
KUQ lagja tek ish-komuna Kuman– faza III			2615	2615
Rehabilitimi i ish-bllokut te s.m.t, Roskovec-faza I			2000	9492
Rikonstrukcion i rruges "Gogallaret", l=890 ml rruges se varrezave, lagjia qender , l=280 ml, fshati Ngjeqar			334	335
Rikualifikimi urban rruga kryesore Suk 2 (vazhdim)			13561	14861
Ndertim sinjalistike ne qytet – faza e pare			10426	31250
Rikonstrukcion i rruges rrethrotullimi "Vajza Myzeqare"-Marinëz - faza I			12467	12467

Dy fjalë mbi realizimin e shërbimit:

Përmes fondeve të alokuara në këtë program buxhetor, synohet administrimi, shfrytëzimi dhe mirëmbajtja e infrastrukturës së ujitjes dhe kullimit. Në këtë drejtim bashkia ka punuar gjatë vitit në objektiva si: Përmirësimi i infrastrukturës dhe shërbimit të sistemit të ujitjes dhe kullimit, Përmirësimi i sistemit të rezervuarëve dhe digave. Buxheti i alokuar në këtë program buxhetor është përdorur nga bashkia për përmirësimin e shërbimeve që i ofrohen komunitetit për ujitjen dhe kullimin.